

zgotk Zakład Gospodarki
Odpadami Komunalnymi Sp. z o.o.



I półrocze 2025 roku
Informacja z działalności

Informacje ogólne - Wspólnicy

37

gmin

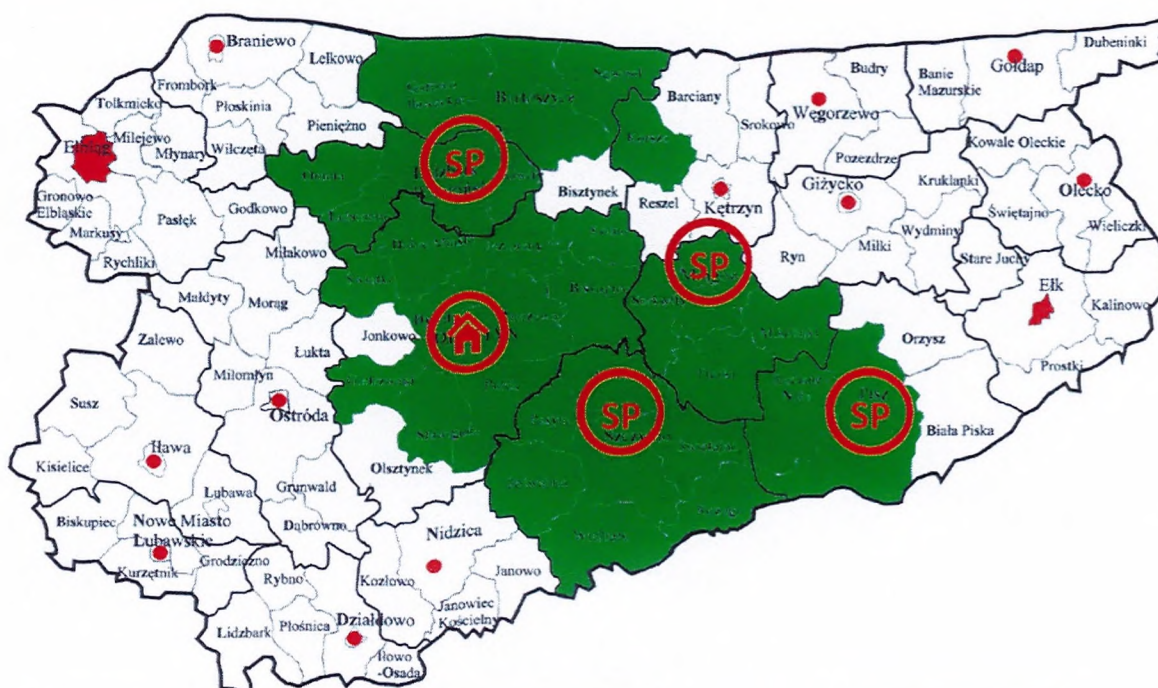
514,8 tys.

mieszkańców

8 653 km²

powierzchnia

Informacje ogólne - Spółka



1

• Zakład

4

• stacje
przeładunkowe

169

• pracowników


Główne zasoby techniczne

Linie technologiczne:

- 1) do przerobu odpadów zmieszanych 20 03 01 i targowiskowych 20 03 02:
 - Punkt Przyjęcia Odpadów (PPO) – przepustowość nominalna 125 tys. Mg/rok;
 - Segment Biologicznego Przetwarzania (SBP) – przepustowość nominalna 125 tys. Mg/rok;
 - Segment Mechanicznego Przetwarzania (SMP) – przepustowość nominalna 100 tys. Mg/rok;
- 2) do przerobu odpadów opakowaniowych z selektywnej zbiórki z gr. 15 i 20: Sortownia Odpadów Opakowaniowych (SOO), przepustowość nominalna 16 tys. Mg/rok/1 zmianę;
- 3) do przerobu odpadów gabarytowych 20 03 07: Instalacja Demontażu Odpadów Wielkogabarytowych (DOW) – przepustowość nominalna 5 tys. Mg/rok/1 zmianę;
- 4) do magazynowania i przerobu odpadów budowlanych z gr. 17: Instalacja Przetwarzania Odpadów Budowlanych (IPOB) – przepustowość nominalna 5 tys. Mg/rok/1 zmianę.
- 5) możliwości magazynowe do zbierania odpadów bez przetwarzania (w obiektach DOW, IPOB, Plac Magazynowy (PM) oraz do zbierania odpadów niebezpiecznych – Magazyn Odpadów Niebezpiecznych (MON) – pojemność max. 1 tys. Mg/rok.

Sprzęt mobilny:

- 1) zestawy transportowe
 - 3 ciągniki z naczepami, w tym 2 z ruchomą podłogą i 1 z naczepą typu „wanna”
 - 5 samochodów typu hakowiec
 - 4 zestawy do przewozu kontenerów
- 2) ładowarki
 - czołowe – 3 szt.,
 - teleskopowe - 6 szt., w tym: 4 szt. ładowarek jest rozmieszczonych na stacjach przeładunkowych
- 3) 3 wózki widłowe



Gospodarka odpadami

Przyjęty wolumen odpadów [tys. Mg]
01.01-30.06.2025

	ogółem	zmieszane
Bezpośrednio do Zakładu Unieszkodliwiania Odpadów Komunalnych w Olsztynie zwożone są odpady z Gminy Barczewo, Gminy Biskupiec, Gminy Dobre Miasto, Gminy Dywity, Gminy Gietrzwałd, Gminy Jeziorany, Gminy Kolno, Gminy Lubomino, Gminy Purda, Gminy Stawiguda, Gminy Świętki i Miasta Olsztyn.	49,77	31,30 62,89%
Stacja Przeładunkowa w Trelkowie (gm. Szczytno) przyjmuje odpady z obszaru 8 gmin tj. Gminy Dźwierzuty, Gminy Jedwabno, Gminy Pasym, Gminy Rozogi, Gminy Świętajno, Gminy Szczytno, Gminy Wielbark i Miasta Szczytno.	8,09	4,37 54,07%
Stacja Przeładunkowa w Polskiej Wsi (gm. Mrągowo) przyjmuje odpady z obszaru 6 gmin: Gminy Korsze, Gminy Mikołajki, Gminy Mrągowo, Gminy Piecki, Gminy Sorkwity i Miasta Mrągowo.	11,78	7,62 66,55%
Stacja Przeładunkowa w Medynach (gmina Lidzbark Warmiński) przyjmuje odpady z obszaru 9 gmin: Gminy Bartoszyce, Miasta Bartoszyce, Gminy Górowo Iławeckie, Miasta Górowo Iławeckie, Gminy Kiwity, Gminy Lidzbark Warmiński, Miasta Lidzbark Warmiński, Gminy Orneta i Gminy Sępopol.	10,28	7,10 69,06%
Stacja Przeładunkowa w Pisz (gmina Pisz) przyjmuje odpady z obszaru gminy: Gminy Pisz, Gmina Ruciane-Nida.	3,27	3,27 100,00%
RAZEM	83,19	53,66 (64,50%)

ZGOK przyjął także w I półroczu 2025r. do ZUOK w Olsztynie oraz SP w Medynach i Polskiej Wsi odpady spoza gmin macierzystych, tj. Gmina Pieniężno, Gmina Bisztynek, Gmina Reszel, Gmina Barciany, Gmina Kętrzyn, Miasto Kętrzyn.

Wolumen odpadów 01.01.-30.06.2025 [tys. Mg]



Tabela 1 Odpady przyjęte lub zebrane oraz przetworzone w ZUOK i przekazane podmiotom zewnętrznym

Lp.	Rodzaj odpadu	Masa netto [Mg]
1.	Opakowania z papieru i tektury (15 01 01, 20 01 01)	3 509,26
2.	Opakowania z tworzyw sztucznych (15 01 02, 20 01 39)	7 286,78
3.	Metale (15 01 04)	20,00
4.	Opakowania ze szkła (15 01 07, 20 01 02)	4 734,06
5.	Zużyte opony (16 01 03)	447,46
6.	Odpady budowlane (17 01 01, 17 01 07, 17 02 02, 17 02 03, 17 09 04, 17 03 80)	2 301,78
7.	Odpady ulegające biodegradacji (20 01 08, 20 02 01)	4 993,66
8.	Tekstylia (20 01 11)	340,77
9.	Farby i odpady niebezpieczne (20 01 28, 15 01 10*, 20 01 13*, 20 01 14*, 20 01 15*, 20 01 17*, 20 01 19*, 20 01 29*, 20 01 26*, 20 01 25)	22,99
10.	Leki (20 01 32) i strzykawki (ex 20 01 99)	7,86
11.	Zużyte urządzenia elektryczne i elektroniczne (20 01 21*, 20 01 23*, 20 01 35*, 20 01 36, 20 01 33*)	235,74

Lp.	Rodzaj odpadu	Masa netto [Mg]
12.	Popiół (20 01 99)	1 143,72
13.	Odpady komunalne zmieszane (20 03 01)	53 668,07
14.	Odpady wielkogabarytowe (20 03 07)	4 477,08
	RAZEM	83 189,23

Przetwarzanie odpadów

61,8%

- Odzysk surowców z selektywnej zbiórki ogółem

100%

- odzysk metali

91%

- odzysk szkła

84%

- odzysk papieru

32%

- odzysk tworzyw



Problemy: pogarszająca się jakość selektywnej zbiórki „u źródła”, utrzymująca się wciąż niestabilność rynku odpadów opakowaniowych, wzrastające oczekiwania jakościowe recyklerów, bardzo duża zmienność cen i problemy z płynnym odbiorem poszczególnych frakcji (m.in. przestoje technologiczne), w tym również paliwa alternatywnego produkowanego przez ZGOK

Działalność ZGOK Sp. z o.o.


1. Eksploatacja linii i obiektów technologicznych

- linia przerobu odpadów zmieszanych PPO/SBP/SMP – 53,7 tys. Mg odpadów
- linia przerobu odpadów opakowaniowych selektywnych SOO – 15,6 tys. Mg odpadów
- obiekt zbierania i przerobu odpadów gabarytowych DOW – 5,3 tys. Mg odpadów
- obiekt zbierania i przerobu odpadów budowlanych IPOB – 3,5 tys. Mg odpadów
- obiekt zbierania odpadów niebezpiecznych MON – 0,3 tys. Mg odpadów
- dodatkowo ZGOK przyjął 5 tys. Mg bioodpadów

2. Istotne awarie – nie wystąpiły

3. Inwestycje

- W trakcie realizacji jest budowa biogazowni. W I półroczu 2025r. zakończono budowę większości obiektów budowlanych, w tym zbiorników fermentacyjnych. Dostawca technologii rozpoczął montaż urządzeń technologicznych. W związku z otrzymanymi 19.12.2024r. warunkami włączenia do sieci elektroenergetycznej – łącznie na 2 MW oraz uwarunkowaniami
- W wyniku optymalizacji prowadzonych prac projektowych i budowlanych oraz uwzględniając uzyskane warunki od Operatora Sieci Dystrybucyjnej na włączenie się do sieci elektroenergetycznej (łącznie na 2 MW), zostały przyjęte do realizacji roboty dodatkowe i zamienne – niezbędne do zakończenia kontraktu.



Wyniki finansowe za I półrocze 2025 roku

KOSZTY [tys. zł]



Koszty razem:

55 920 tys. zł

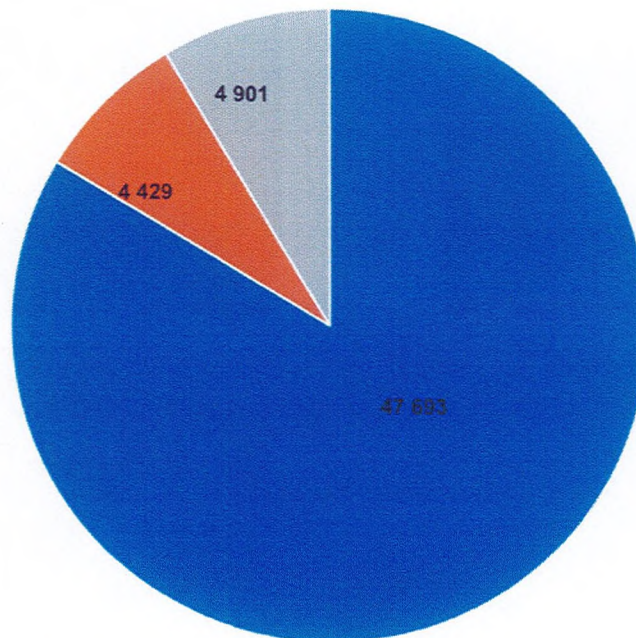
Przychody razem:

57 023 tys. zł

Wynik brutto:

1 103 tys. zł

PRZYCHODY [tys. zł]



■ zagospodarowanie odpadów komunalnych ■ sprzedaż surowców wtórnych ■ pozostałe przychody operacyjne i finansowe

Tabela 2 Wartość majątku Spółki według wartości księgowej brutto na dzień 30.06.2025r.

Lp.	Wyszczególnienie	Wartość (tys. zł)
1	RAZEM ŚRODKI TRWAŁE	204 703
	Grunty (w tym prawo do użytkowania wieczystego)	7 813
	Budynki, lokale i obiekty inżynierii lądowej i wodnej	94 716
	Urządzenia techniczne i maszyny	94 181
	Środki transportu	7 016
	Inne środki trwałe	977
2	RAZEM WARTOŚCI NIEMATERIALNE I PRAWNE	806
	Oprogramowanie (licencje)	685
	Pozostałe	121

Tabela 3 Stan zadłużenia Spółki na 30.06.2025r.

Lp.	Wyszczególnienie	Wartość (tys. zł)
1	Pożyczka WFOŚiGW w Olsztynie	22 024
2	Kredyt inwestycyjny BGK na wkład własny na realizację projektu Modernizacja instalacji mechaniczno-biologicznego przetwarzania odpadów w Olsztynie	962
3	Kredyt inwestycyjny BGK na wkład własny na realizację projektu Modernizacja stacji przeladunkowej ZGOK w Polskiej Wsi gm. Mrągowo oraz instalacji ZUOK w Olsztynie.	356
4	Kredyt inwestycyjny BGK na wkład własny na realizację projektu Modernizacja stacji przeladunkowej ZGOK w Medynach gm. Lidzbark Warmiński.	205
5	Kredyt inwestycyjny BGK na wkład własny na realizację projektu Rozbudowa Instalacji systemu gospodarki odpadami komunalnymi w ZGOK Sp. z o.o. w Olsztynie	1 537
6	Kredyt inwestycyjny BGK na budowę biogazowni komunalnej	35 832
7	Kredyt pomostowy BGK na budowę biogazowni komunalnej	3 341
	RAZEM	64 257

Sytuację finansową przedstawia załączone sprawozdanie F-01 za II kwartał 2025 r.



Dokument
podpisany przez
Mariusz Rychcik
Data: 2025.07.29
07:15:57 CEST



GŁÓWNY URZĄD STATYSTYCZNY, al. Niepodległości 208, 00-925 Warszawa

REGON:	51073404900000	F-01/I-01		
PKD:	3821	Sprawozdanie o przychodach, kosztach i wyniku finansowym oraz o nakładach na środki trwałe		
		kwartał	2	rok 2025
10-410	Olsztyn	ul. Lubelska 53		
ZAKŁAD GOSPODARKI ODPADAMI KOMUNALNYMI SPÓŁKA Z OGRANICZONĄ ODPOWIEDZIALNOŚCIĄ				

Dane kontaktowe

E-mail sekretariatu dyrektora/prezesa firmy	zgok@zgok.olsztyn.pl
Telefon kontaktowy w zakresie sporządzonego sprawozdania:	895552014
E-mail kontaktowy w zakresie sporządzonego sprawozdania	l.wysocka@zgok.olsztyn.pl
Adres głównej strony internetowej przedsiębiorstwa (ang. Home Page)	https://zgok.olsztyn.pl/

Rodzaj ewidencji księgowej

1A. Jaki rodzaj ewidencji księgowej jest prowadzony w Państwa przedsiębiorstwie?	<input checked="" type="checkbox"/>	1 - księgi rachunkowe
	<input type="checkbox"/>	2 - podatkową księgę przychodów i rozchodów
	<input type="checkbox"/>	3 - ewidencja przychodów
	<input type="checkbox"/>	4 - brak wydzielonej ewidencji (karta podatkowa)

Część 0. Podstawowe dane o przedsiębiorstwie (cd.)

2. Czy podmioty zagraniczne posiadają udziały w Państwa firmie w 2025 roku?	<input type="checkbox"/>	tak
	<input checked="" type="checkbox"/>	nie
3A. Sprawozdanie finansowe sporządzane jest zgodnie z:	<input type="checkbox"/>	1 - Międzynarodowymi Standardami Rachunkowości
	<input checked="" type="checkbox"/>	2 - Ustawą o rachunkowości
3B. Czy podane dane SĄ ZGODNE ze stanem faktycznym?	<input checked="" type="checkbox"/>	1 - tak
	<input type="checkbox"/>	2 - nie

Część I. Dział 1. Rachunek zysków i strat

Wyszczególnienie		Kwota w tys. zł
A. Przychody netto ze sprzedaży i zrównane z nimi (w. 02+04+05+06)		01 52122
z tego	przychody netto ze sprzedaży produktów (wytworzonych i usług)	02 52147
	w tym sprzedaż na eksport (łącznie z WDT)	03
	zmiana stanu produktów (zwiększenie - wartość dodatnia, zmniejszenie - wartość ujemna) (+, -)	04 -25
	koszt wytworzenia produktów na własne potrzeby jednostki	05
	przychody netto ze sprzedaży towarów i materiałów	06
	w tym sprzedaż na eksport (łącznie z WDT)	07
	z wiersza 06 przypada na materiały	06a

Podpisano przez/ Signed by:
Lidia
Wysocka
Data/ Date: 18.07.2025 10:34
mSzafir



Dokument
podpisany przez
Mariusz Rychcik
Data: 2025.07.18
11:25:38 CEST

Część I. Dział 1. Rachunek zysków i strat (cd.)

Wyszczególnienie		Kwota w tys. zł
B. Koszty działalności operacyjnej (w. 09+10+12+14+17+19+22+25)		08 53164
z tego	amortyzacja	09 4118
	zużycie materiałów i energii	10 2777
	w tym energii	11 1682
	usługi obce	12 35267
	w tym usługi podwykonawstwa	13 0
	podatki i opłaty	14 772
	w tym podatek akcyzowy	15 0
	w tym ze sprzedaży produktów	16 0
	wynagrodzenia	17 7652
	w tym ze stosunku pracy	18 7290
	ubezpieczenia społeczne i inne świadczenia	19 2041
	w tym	
	składki z tytułu ubezpieczeń społecznych	20 1501
	wydatki z tytułu szkolenia pracowników	21 12
	pozostałe koszty rodzajowe	22 537
	w tym	
	podróże służbowe	23 13
składki z tytułu ubezpieczeń majątkowych i osobowych	24 471	
wartość sprzedanych towarów i materiałów	25	
z wiersza 25 przypada na materiały	25a	
C1. Zysk ze sprzedaży (w. 01-08)>0		26 0
C2. Strata ze sprzedaży (w. 01-08)<0		27 1042
D. Pozostałe przychody operacyjne (w. 29+30+31+32)		28 4484
z tego	zysk z tytułu rozchodu niefinansowych aktywów trwałych	29 151
	aktualizacja wartości aktywów niefinansowych	30 0
	dotacje	31 2718
	inne przychody operacyjne	32 1615
	w tym rozwiązane rezerwy	33 49
E. Pozostałe koszty operacyjne (w. 35+36+37)		34 1971
z tego	strata z tytułu rozchodu niefinansowych aktywów trwałych	35 0
	aktualizacja wartości aktywów niefinansowych	36 0
	inne koszty operacyjne	37 1971
	w tym	
	rezerwy na przyszłe zobowiązania	38
odpisane wierzytelności (w wyniku postępowań upadłościowych, układowych i naprawczych)	39	
F1. Zysk na działalności operacyjnej (w. 01-08+28-34)>0		40 1471
F2. Strata na działalności operacyjnej (w. 01-08+28-34)<0		41 0

G. Przychody finansowe (w. 43+44+47+48+49)		42	417
z tego	dywidendy i udziały w zyskach	43	0
	odsetki	44	417
	w tym od udzielonych pożyczek i lokat terminowych	45	0
	w tym przychody odsetkowe (odsetki od pożyczek udzielonych innym przedsiębiorstwom)	46	0
	zysk z tytułu rozchodu aktywów finansowych	47	0
	aktualizacja wartości aktywów finansowych	48	0
	inne przychody finansowe	49	0
	w tym nadwyżka dodatnich różnic kursowych nad ujemnymi	50	0
H. Koszty finansowe (w. 52+54+55+56)		51	785
z tego	odsetki	52	771
	w tym odsetki od kredytów i pożyczek	53	771
	strata z tytułu rozchodu aktywów finansowych	54	
	aktualizacja wartości aktywów finansowych	55	
	inne koszty finansowe	56	14
	w tym nadwyżka ujemnych różnic kursowych nad dodatnimi	57	
I1. Zysk brutto (w. 01-08+28-34+42-51)>0		58	1103
I2. Strata brutto (w. 01-08+28-34+42-51)<0		59	0
J. Podatek dochodowy		60	0
z tego	część bieżąca	61	0
	część odroczone	62	0
K. Pozostałe obowiązkowe zmniejszenie zysku (zwiększenie straty)		63	
L1. Zysk netto (wiersze 01-08+28-34+42-51-60-63)>0		64	1103
L2. Strata netto (wiersze 01-08+28-34+42-51-60-63)<0		65	

Część I. Dane uzupełniające

Wyszczególnienie		Kwota w tys. zł
Przychody netto ze sprzedaży i zrównane z nimi		52122
	w tym dotacje do działalności podstawowej	0
Przychody netto ze sprzedaży produktów		52147
	w tym dotacje do produktów (wyrobów i usług)	0
Wydatki na spłatę zadłużenia (raty kapitałowe i odsetki zapłacone bankom, przedsiębiorstwom niefinansowym)		8227
Wartość zakupów z importu ogółem		0
w tym	import surowców, materiałów i półfabrykatów na cele produkcyjne	0
	import towarów przeznaczonych do dalszej odsprzedaży	0
Podatek akcyzowy ogółem		0
w tym	od wyrobów krajowych (producent)	0
	od towarów sprowadzanych z zagranicy	0
	od energii elektrycznej	0

Wyszczególnienie		W przeliczeniu na pełne etaty
Przeciętna liczba zatrudnionych w przeliczeniu na pełne etaty z jednym znakiem po przecinku (od początku roku do końca okresu sprawozdawczego)		157.3

Wyszczególnienie		Stan w osobach
Pracujący w osobach (stan w ostatnim dniu okresu sprawozdawczego)		169

Wyszczególnienie		Kwota w tys. zł
Odpisy na Fundusz Wypłaty Różnicy Ceny		0

Przeciętne miesięczne wynagrodzenie brutto

7724

Część I. Dział 2. Aktywa (w tys. zł)

Wyszczególnienie		Stan na 01.01	Stan na koniec okresu sprawozdawczego		
0		1	2		
A. Aktywa trwałe		01	164681	195124	
w tym	należności długoterminowe ogółem	02	0		
	inwestycje długoterminowe ogółem	03	0		
B. Aktywa obrotowe (wiersze 05+11+14+17)		04	40648	46356	
z tego	I. Zapasy ogółem (wiersze 06+07+08+09+10)	05	582	562	
	z tego	materiały	06	396	401
		półprodukty i produkty w toku	07	0	0
		produkty gotowe	08	186	161
		towary	09	0	0
		zaliczki na dostawy i usługi	10	0	0
	II. Należności krótkoterminowe	11	15114	18138	
	w tym	z tytułu dostaw i usług	12	12178	12974
		z tytułu podatków, dotacji, ceł, ubezpieczeń społecznych i zdrowotnych oraz innych tytułów publiczno-prawnych	13	2101	4847
	III. Inwestycje krótkoterminowe	14	24041	25685	
	w tym krótkoterminowe aktywa finansowe	15	24041	25685	
	w tym środki pieniężne i inne aktywa pieniężne	16	24041	25685	
	IV. Krótkoterminowe rozliczenia międzyokresowe	17	911	1971	
	C. Należne wpłaty na kapitał podstawowy		18	0	
D. Udziały (akcje) własne		19	0		
Aktywa razem (A+B+C+D)		20	205329	241480	

Część I. Dział 3. Wybrane źródła finansowania majątku (w tys. zł)

Wyszczególnienie		Stan na koniec okresu sprawozdawczego w tys. zł		
B. Zobowiązania i rezerwy na zobowiązania (wiersze 02+04+07+14)		01	194474	
z tego	I. Rezerwy na zobowiązania	02	11207	
	w tym z tytułu odroczonego podatku dochodowego	03	3277	
	II. Zobowiązania długoterminowe	04	29259	
	w tym z tytułu	kredytów i pożyczek	05	28468
		emisji dłużnych papierów wartościowych	06	
	III. Zobowiązania krótkoterminowe bez funduszy specjalnych	07	60356	
	w tym z tytułu	dostaw i usług	08	19530
		kredytów i pożyczek	09	35789
		emisji dłużnych papierów wartościowych	10	
		zaliczki otrzymane na dostawy i usługi	11	
		podatków, ceł, ubezpieczeń społecznych i zdrowotnych oraz innych tytułów publiczno-prawnych	12	3521
		wynagrodzeń	13	966
	IV. Rozliczenia międzyokresowe	14	93652	

Część II. Dział 1. Środki trwałe w budowie - inwestycje nowo rozpoczęte w okresie sprawozdawczym

Wyszczególnienie		Liczba nowo rozpoczętych	Wartość kosztorysowa nowo rozpoczętych (w tys. zł)
0		1	2
ogółem	01	1	557
w tym polegających na ulepszeniu	02	0	0

Część II. Dział 2. Nakłady poniesione w 2025 roku na budowę, ulepszenie i nabycie środków trwałych oraz nabycie wartości niematerialnych i prawnych (w tys. zł)

Wyszczególnienie		Nakłady na NOWE obiekty majątkowe (budowę, zakup) oraz ulepszenia istniejących		Nakłady na nabycie UŻYWANYCH środków trwałych w tys. zł (nie należy ujmować w rubryce 1)
		ogółem w tys. zł	w tym z importu	
0		1	2	3
Ogółem nakłady (w.02+03+05+06+07+08+09+10)		01	34182	0
w tym	grunty (grupa 0)	02	0	
	budynki i lokale oraz obiekty inżynierii lądowej i wodnej (grupy 1-2)	03	16385	
	w tym melioracje szczegółowe (rodzaj 226)	04	0	
	maszyny i urządzenia techniczne (grupy 3-6)	05	15317	
	środki transportu (grupa 7)	06	1809	
	narzędzia, przyrządy, ruchomości i wyposażenie (grupa 8)	07	13	
	inwentarz żywy (grupa 9)	08		
Koszty obsługi zobowiązań zaciągniętych w celu sfinansowania zakupu, budowy lub ulepszenia środka trwałego oraz związane z nimi różnice kursowe w okresie sprawozdawczym		09	658	
Pozostałe nakłady związane z budową środka trwałego, które po jej zakończeniu nie będą stanowiły środka trwałego		10		
Z wartości ogółem przypada na roboty budowlano-montażowe		11		

Wyszczególnienie			ogółem w tys. zł
0			1
Nakłady na wartości niematerialne i prawne - ogółem			333
w tym	autorskie prawa majątkowe, prawa pokrewne, licencje i koncesje		333
	w tym	oprogramowanie komputerowe	333
		dokumentacja i projekty zagospodarowania złóż oraz oceny eksploatacji złóż, prawa eksploatacji gruntu związanego ze złożami	
		koncesje i licencje (bez oprogramowania komputerowego)	
		prawa do wynalazków, patentów, znaków towarowych, znaków użytkowych oraz zdobniczych	
	koszty zakończonych prac rozwojowych		
	w tym koszty prac rozwojowych związanych z eksploatacją złóż		
	wartość firmy		
Nakłady na nieruchomości oraz wartości niematerialne i prawne zaliczane do inwestycji długoterminowych			

Część II. Dział 3. Leasing (w tys. zł)

Wyszczególnienie		Wypełnia leasingobiorca	
		Wartość nowych środków trwałych przyjętych od początku roku do końca okresu sprawozdawczego do odpłatnego używania na mocy umowy o leasing (w tys. zł)	
0		1	
finansowy	01	0	
w tym środki transportu (grupa 7)	02	0	
operacyjny	03	0	
w tym środki transportu (grupa 7)	04	0	

Wyszczególnienie		Wypełnia leasingodawca	
		Wartość środków trwałych zakupionych od początku roku do końca okresu sprawozdawczego z przeznaczeniem do oddania w leasing (w tys. zł)	
0		1	
finansowy	01	0	
w tym środki transportu (grupa 7)	02	0	
operacyjny	03	0	
w tym środki transportu (grupa 7)	04	0	

Uwagi

--