

KOMENDA MIEJSKA POLICJI W OLSZTYNIE

S - /2025

SPRAWOZDANIE

ZE STANU BEZPIECZEŃSTWA
MIASTA OLSZTYN

ZA 2024 ROK



Opracowano w Wydziale Techniki Kryminalistycznej i Statystyki Przeszeczności
KMP w Olsztynie

Priorytety Komendanta Głównego Policji wpisane w Plan Działalności Komendanta Wojewódzkiego Policji na 2024 rok

Priorytet I :

Optymalizacja działań Policji w zakresie zwalczania kluczowych rodzajów przestępczości, w tym cyberprzestępczości

1. Intensyfikacja działań Policji w zakresie zwalczania tzw. 7 kategorii przestępstw pospolitych, tj. bójka i pobicie, kradzież cudzej rzeczy, kradzież samochodu i poprzez włamanie, kradzież z włamaniem, rozbój, kradzież rozbójnicza i wymuszenia rozbójnicze, uszkodzenie rzeczy, uszczerbek na zdrowiu.
2. Zwiększenie skuteczności zwalczania przestępczości narkotykowej.
3. Intensyfikacja prowadzenia form pracy operacyjnej w zakresie zwalczania cyberprzestępczości.
4. Wzmocnienie aktywności Policji w przeciwdziałaniu przestępczości gospodarczej w obszarach przestępczości podatkowej, przestępstw godzących w podstawowe interesy Unii Europejskiej oraz przestępstw w obszarze zamówień publicznych.
5. Utrzymanie wysokiej skuteczności ujawniania i zabezpieczania mienia pochodzącego z przestępstw.
6. Zwiększenie skuteczności poszukiwania osób, w szczególności osób ukrywających się przed organami ścigania lub wymiaru sprawiedliwości.
7. Zwiększenie skuteczności Policji w zwalczaniu korupcji w kluczowych obszarach działalności administracji publicznej.
8. Intensyfikacja działań Policji w zwalczaniu przestępstw naruszających dobro chronione środowiska naturalnego.

Priorytet II:

Zwiększenie skuteczności Policji poprzez wdrażanie nowoczesnych rozwiązań technologicznych

1. Optymalizacja wykorzystania technologii informatycznych w realizacji zadań Policji.
2. Podniesienie efektywności działania służb Policji poprzez modernizację floty transportowej (budżet i środki pomocowe).
3. Upowszechnienie monitoringu wizyjnego w jednostkach Policji m. in. poprzez wyposażenie miejsc prawnej izolacji w nowoczesne systemy monitoringu wizyjnego oraz standaryzacja wyposażenia funkcjonariuszy w zakresie posiadania kamer nasobnych.
4. Rozwój techniczny komórek zwalczających cyberprzestępczość w związku z innowacyjnymi technologiami rozwijanymi w oparciu o gospodarkę opartą na wiedzy (GOW), takimi jak: cloud computing, komputery kwantowe, IoT czy 5G, poprzez systematyczne doposażanie ww. komórek w sprzęt do analizy oprogramowania, danych i sprzętu teleinformatycznego, a także organizowanie szkoleń specjalistycznych.
5. Usprawnienie systemów teleinformatycznych, baz danych i aplikacji używanych w Policji poprzez dostosowanie do aktualnych wymagań prawnych i rekomendacji UE w tym zakresie.
6. Rozwijanie i wprowadzanie nowych technologii, w tym informatycznych, celem optymalizacji realizacji zadań oraz wykorzystania czasu służby przez policjantów służby prewencyjnej.
7. Opracowanie i wdrożenie w systemie SWOP platformy (aplikacji) integrujących informacje planistyczne i wykonawcze w zakresie danych finansowych i logistycznych.
8. Poprawa jakości funkcjonowania systemów łączności bezprzewodowej w Policji.

Priorytet III:

Podniesienie efektywności działań Policji w celu realizacji oczekiwań społecznych

1. Optymalizacja zabezpieczenia prewencyjnego poprzez kierowanie właściwej liczby sił policyjnych do pełnienia służby o charakterze patrolowo-interwencyjnym i obchodowym.
2. Optymalne wykorzystanie sił i środków będących w dyspozycji dyżurnego, zapewniających prawidłową obsługę zdarzeń.
3. Zapewnienie optymalnej liczby policjantów ruchu drogowego.
4. Zacieśnianie współpracy Policji ze społeczeństwem i uspołecznianie działań Policji, w tym organizowanie debat społecznych.
5. Zwiększenie nadzoru w zakresie przekraczania prędkości w ruchu drogowym.
6. Dostosowanie działań profilaktycznych Policji do zdiagnozowanych zagrożeń społecznych w następujących obszarach: uzależnienia: narkotyki, nowe narkotyki, alkohol, bezpieczeństwo dzieci i młodzieży, bezpieczeństwo w miejscach publicznych i w miejscu zamieszkania, cyber zagrożenia, handel ludźmi, mowa nienawiści, w tym hejt, przestępstwa z nienawiści, bezpieczeństwo seniorów.
7. Przygotowanie publikacji elektronicznej dotyczącej policyjnej pierwszej pomocy przedmedycznej adresowanej do policjantów i pracowników Policji.
8. Zapewnienie skutecznego nadzoru na przejściach dla pieszych.

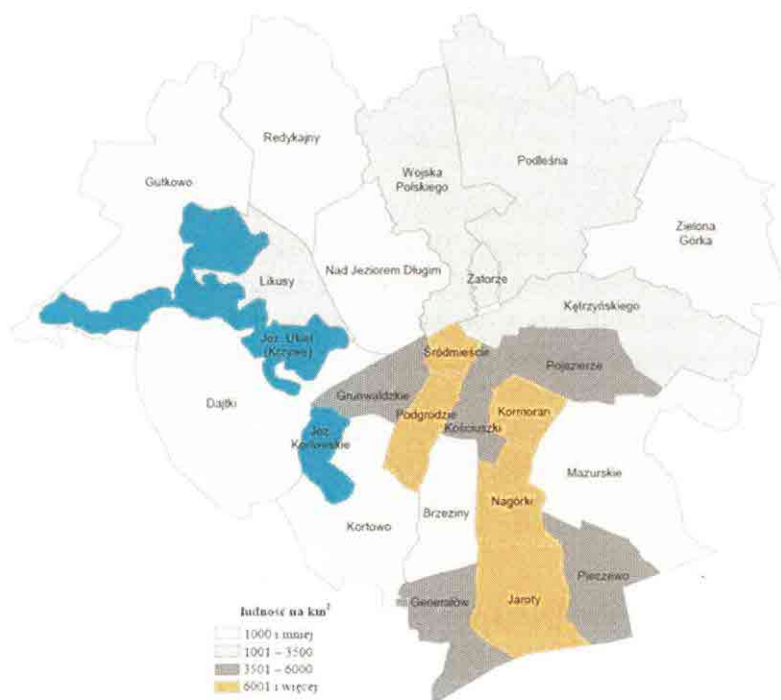
Priorytet IV:

Zapewnienie optymalnych warunków pełnienia służby/pracy

1. Doskonalenie warunków i zwiększenie możliwości utrzymania odpowiednich poziomów: sprawności fizycznej i wyszkolenia strzeleckiego policjantów, poprzez działania o charakterze organizacyjnym i logistycznym.
2. Optymalizacja warunków lokalowych i stanu technicznego pomieszczeń służbowych m.in. poprzez wdrożenie nowoczesnych rozwiązań energooszczędnych.
3. Kontynuacja dużej aktywności korzystania z funduszy pomocowych.
4. Dostosowanie doskonalenia zawodowego do faktycznych potrzeb (w zakresie skali i zakresu merytorycznego przedsięwzięć szkoleniowych), w szczególności w obszarach: wykonywania czynności dochodzeniowo-śledczych, odzyskiwania mienia, przestępczości gospodarczej, wykonywania czynności operacyjno-rozpoznawczych, ruchu drogowego, zwalczania cyberprzestępczości oraz dla funkcjonariuszy ogniw patrolowo-interwencyjnych i Oddziałów Prewencji Policji.
5. Rozwój szkolnictwa policyjnego.
6. Usprawnienie komunikacji wewnętrznej poprzez zwiększenie dostępności informacji oraz diagnozę wykorzystywanych i zidentyfikowanie nowych narzędzi komunikacji.

Priorytety Komendanta Głównego Policji wpisane w Plan Działalności Komendanta Wojewódzkiego Policji na 2025 rok pozostają do realizacji w dotychczasowym zakresie.

Miasto Olsztyn obejmuje obszar 88,3 km² ze 168 212¹ mieszkańcami. Olsztyn podzielony jest na 23 osiedla, będące jednostkami pomocniczymi gminy w rozumieniu art. 5 ustawy o samorządzie gminnym z dnia 8 marca 1990 r. Stanowią one najniższy, pomocniczy, szczebel samorządu miejskiego. Do zakresu ich działania należą sprawy publiczne o zasięgu lokalnym.



W swojej strukturze miasto dzieli się na dzielnice domów wielorodzinnych i wielkopowierzchniowych obiektów handlowych, dzielnice przemysłowe oraz domków jednorodzinnych. Do tego dochodzą obszary turystyki miejskiej. Nie bez znaczenia są te informacje dla bezpieczeństwa i porządku w mieście. Ulice miasta które biegną z osiedli mieszkalnych i prowadzą do części przemysłowych i administracyjnych miasta oraz są narażone na zdarzenia i utrudnienia na drodze, obszary turystyki miejskiej na zdarzenia kryminalne, natomiast dzielnice mieszkalne na zdarzenia porządkowe w kategorii zdarzeń przeciwko mieniu i przeciwko życiu. Wizerunek odpowiedzialnych za stan bezpieczeństwa komórek i stopień społecznego zaufania uzależniony jest od rzeczywistej, odczuwalnej poprawy stanu bezpieczeństwa i porządku publicznego mieszkańców regionu oraz od tego, czy zdołamy podnieść efektywność działania oraz usprawnić procedury zarządzania posiadanymi zasobami i informacją, która w dobie powszechnej globalizacji jest niezwykle istotna. Należy też wspomnieć, że w zakresie poczucia bezpieczeństwa obywateli regionu niezwykle istotnym partnerem są samorządy lokalne, instytucje, ale również sami mieszkańcy. Ponieważ poziom zagrożenia przestępczością jest wartością zmienną, a jej struktura zależy od wielu czynników, nasze działania ukierunkowane są na spadek przestępczości, przy jednoczesnym wzroście wskaźnika wykrywalności w poszczególnych kategoriach przestępstw. Ujawnialność sprawców przestępstw nie tylko wpływa na poczucie bezpieczeństwa, ale też ma wymierny wpływ na spadek przestępczości w danym rejonie. Istotna jest tu natychmiastowa reakcja na wszelkiego rodzaju nowe trendy przestępcze oraz prowadzone postępowania w przypadku znanych już kategorii przestępczych.

¹ Źródło: GUS. 06.2023 rok

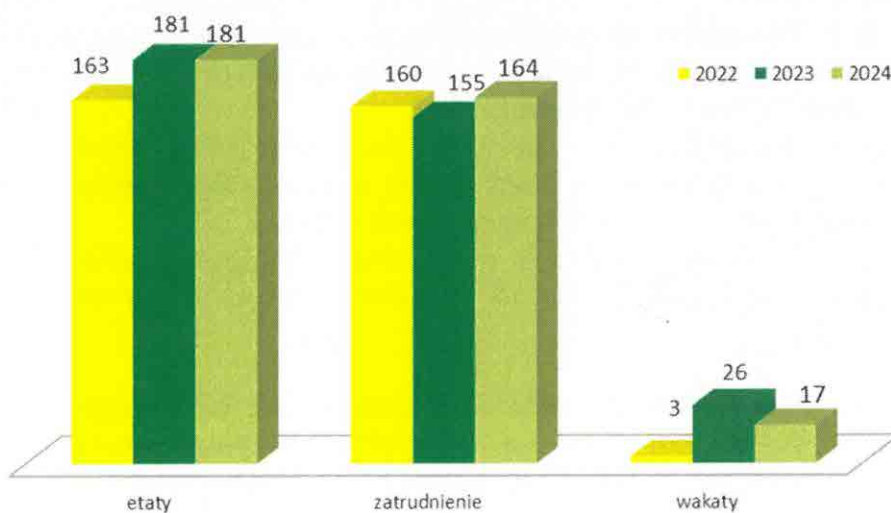
Sprawy osobowo - kadrowe

Stan etatowy na dzień 31.12.2024 roku dla całej Komendy Miejskiej Policji w Olsztynie wynosił 620 etatów przy 547 zatrudnionych policjantach (liczba wakatów 73)

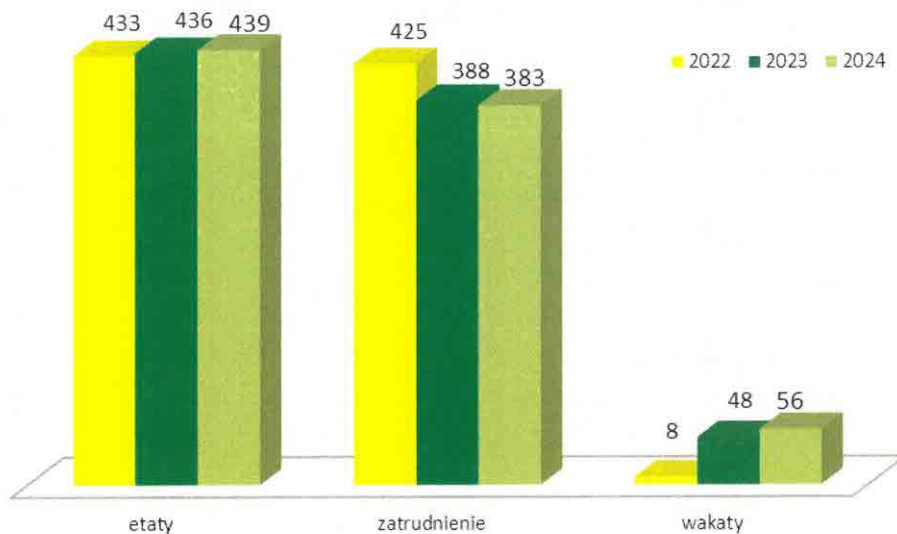
17 wakatów - Komisariaty Policji podległe KMP Olsztyn,

56 wakatów - sama KMP Olsztyn.

Stan etatowy 2022-2024 Komisariaty Policji



Stan etatowy 2022-2023 Komenda Miejska



Struktura organizacyjna KMP Olsztyn

Komenda Miejska Policji w Olsztynie zasięgiem swojego działania obejmuje powiat grodzki Olsztyn (168 212 mieszkańców) i ziemski powiat olsztyński (129 555 mieszkańców²). W obszarze działania jednostki znajduje się 13 gmin i 6 miast na terenie których funkcjonują 4 komisariaty Policji i 7 posterunków Policji, które odpowiadają za stan bezpieczeństwa i porządku publicznego, są to:

Komisariat Policji w Dobrym Mieście – obejmuje swoim działaniem gminę miejsko-wiejską Dobre Miasto (15 157 mieszkańców) oraz gminy Dywity (13 422 mieszkańców) i Jonkowo (7 783 mieszkańców) z Posterunkami Policji w tych miejscowościach oraz gminę Świątki (3 714 mieszkańców).

Komisariat Policji w Biskupcu - obejmuje swoim działaniem gminę miejsko-wiejską Biskupiec (17 858 mieszkańców), miasto i gminę Jeziorany (7 070 mieszkańców) z Posterunkiem Policji w tej miejscowości oraz gminę Kolno (2 799 mieszkańców).

Komisariat Policji w Olsztynku - obejmuje swoim działaniem gminę miejsko-wiejską Olsztynek (13 197 mieszkańców) oraz gminy Gietrzwałd (6 902 mieszkańców) i gmina Stawiguda (14 503 mieszkańców) z Posterunkami Policji w tych miejscowościach.

Komisariat Policji w Barczewie - obejmuje swoim działaniem gminę miejsko-wiejską Barczewo (18 198 mieszkańców) oraz gminę Purda (8 952 mieszkańców) z Posterunkiem Policji w tej miejscowości.

Na terytorium **miasta Olsztyn** Komenda Miejska Policji funkcjonuje w ramach struktury wydziałowej i z trzema Posterunkami Policji na terenie administracyjnym miasta. Obszar działania poszczególnych posterunków Policji z liczbą mieszkańców³:


Posterunek Policji I - Brzeziny (2 090), Nagórki (10 526), Mazurskie (5054), Jaroty (24 475),
Generałów (11 284), Pieczewo (9 132)

Posterunek Policji II - Kortowo (990), Dajtki (5 269), Podgrodzie (8 818), Gutkowo (4 540)
Grunwaldzkie (4 9090), Śródmieście (2 642), Redykajny (2 221),
Nad Jeziorem Długim (3 742), Wojska Polskiego (5 580), Likusy (2 048)

Posterunek Policji III - Kętrzyńskiego (5 989), Kościuszki (6 269), Zielona Górka (1 345),
Kormoran (11 744), Podleśna (10 753), Pojezierze (10 179),
Zatorze (5 419)

² Źródło: GUS. 06.2023 rok

³ Źródło danych - Urząd Miasta Olsztyn, stan na dzień 31.12.2023 rok (osoby z meldunkiem stałym i czasowym)

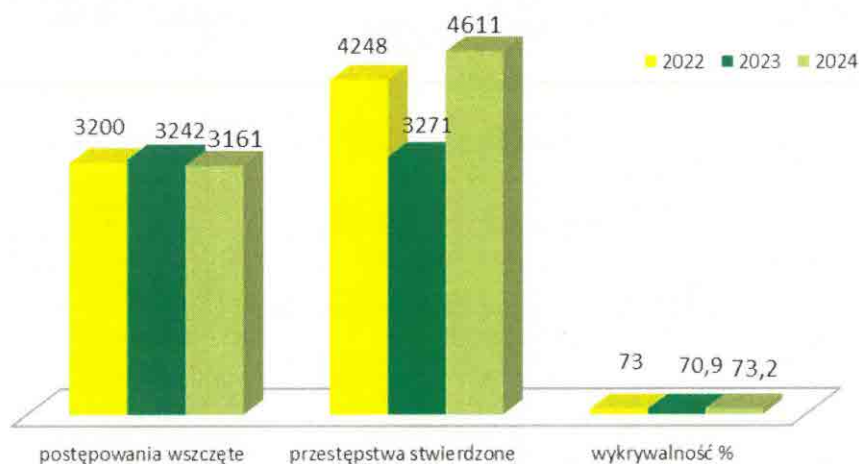


Dane statystyczne obrazujące stan bezpieczeństwa i porządku publicznego oraz wyniki pracy Komendy Miejskiej Policji w Olsztynie w 2024 r.

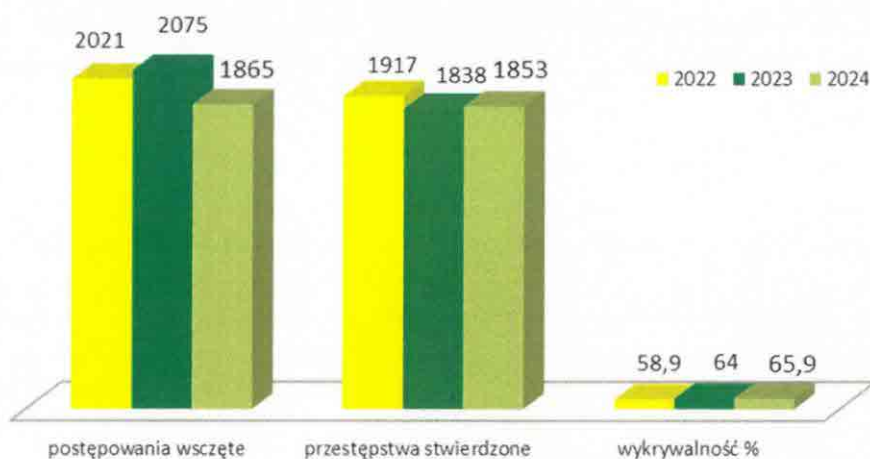
Na poziomie lokalnym, obok Policji, najważniejszym podmiotem odpowiedzialnym za stan bezpieczeństwa obywateli jest samorząd lokalny. Zadania wchodzące do sfery bezpieczeństwa i porządku publicznego ustawodawca zaliczył do podstawowych zadań jednostek samorządu terytorialnego. Z art. 7 ust. 1 pkt. 14 ustawy o samorządzie gminnym wynika, że zaspokajanie zbiorowych potrzeb wspólnoty należy do zadań własnych gminy. Warunkiem koniecznym do skutecznego przeciwdziałania zagrożeniom, a zwłaszcza przestępczości, jest zaangażowanie lokalnych władz na rzecz bezpieczeństwa obywateli i współdziałanie w tym zakresie z Policją, poprzez przede wszystkim wspieranie formacji działających na rzecz bezpieczeństwa.

Poniżej przedstawiono najbardziej istotne kategorie obrazujące skalę i poziom przestępczości oraz wyniki uzyskane przez Komendę Miejską Policji w Olsztynie w zakresie jej zwalczania **w Olsztynie**.

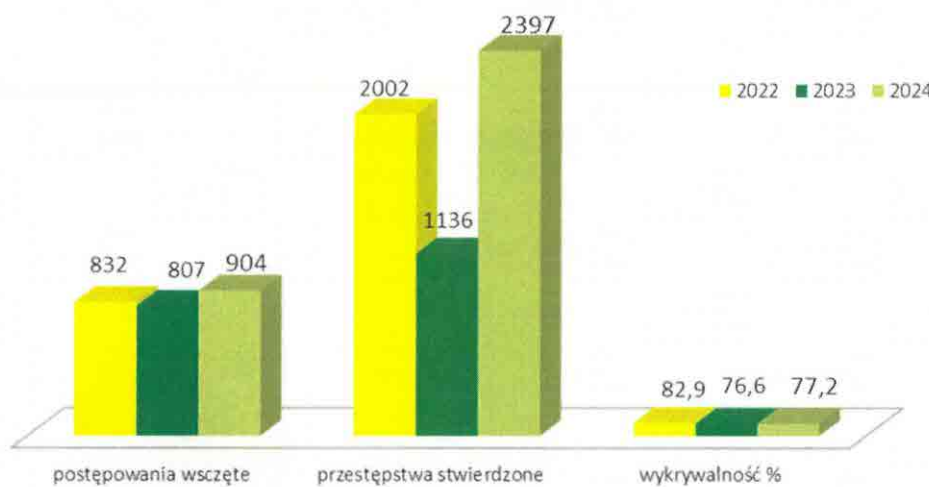
W kategorii **przestępczość ogólna**, w 2024 roku wszczęliśmy 3161 postępowań, tj. 81 postępowań mniej niż w 2023 roku, wskaźnik dynamiki wynosił 97,5%. W przypadku czynów stwierdzonych o 1340, dynamika wynosiła 140,9%, natomiast wykrywalność jest na poziomie 73,2 %, wyższa niż w roku 2023.



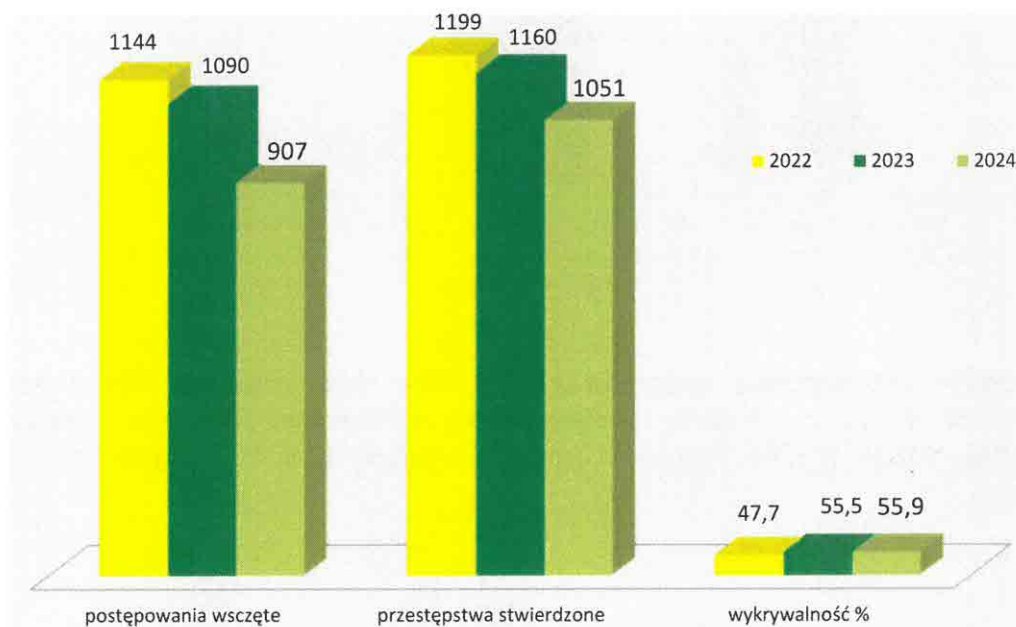
W kategorii **przestępczość kryminalna** odnotowaliśmy spadek postępowań wszczętych, dynamika wyniosła 89,8 %, tj. mniej o 210 spraw. W przypadku przestępstw stwierdzonych wskaźnik dynamiki wynosi 100,8 % i jest wyższy niż w 2023 roku. Wykrywalność wyniosła 65,9% i jest wyższa o 1,9 % w porównaniu do roku poprzedniego.



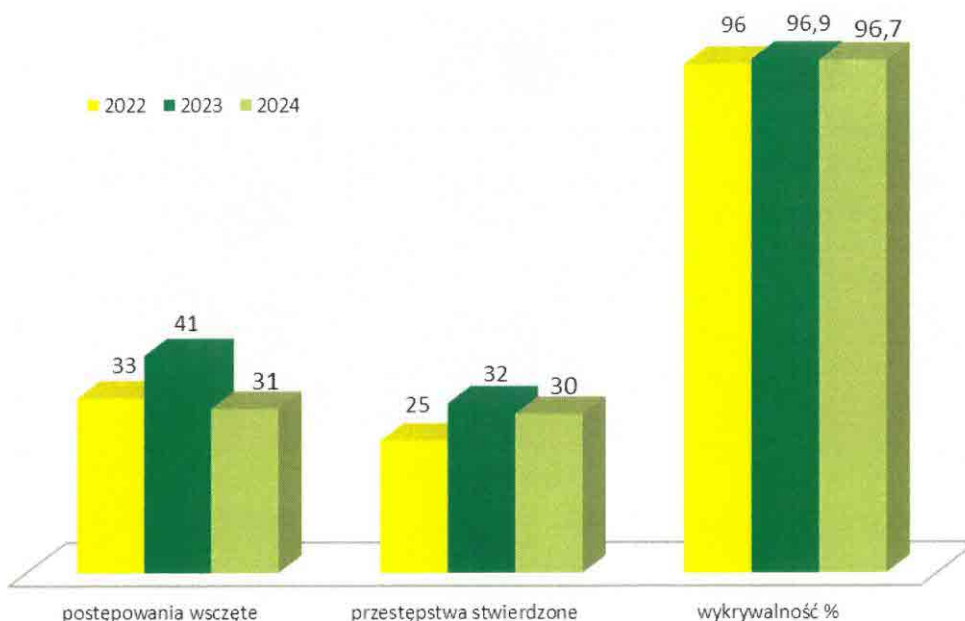
W kategorii **przestępczość gospodarcza** w 2024 roku wszczęto 904 postępowania, dynamika 112,0 %, więcej o 51 spraw z równoczesnym wzrostem przestępstw stwierdzonych, dynamika 211,0%, więcej o 1261 czynów. Uzyskana wykrywalność 77,2% jest wyższa o 0,6% od ubiegłorocznej.



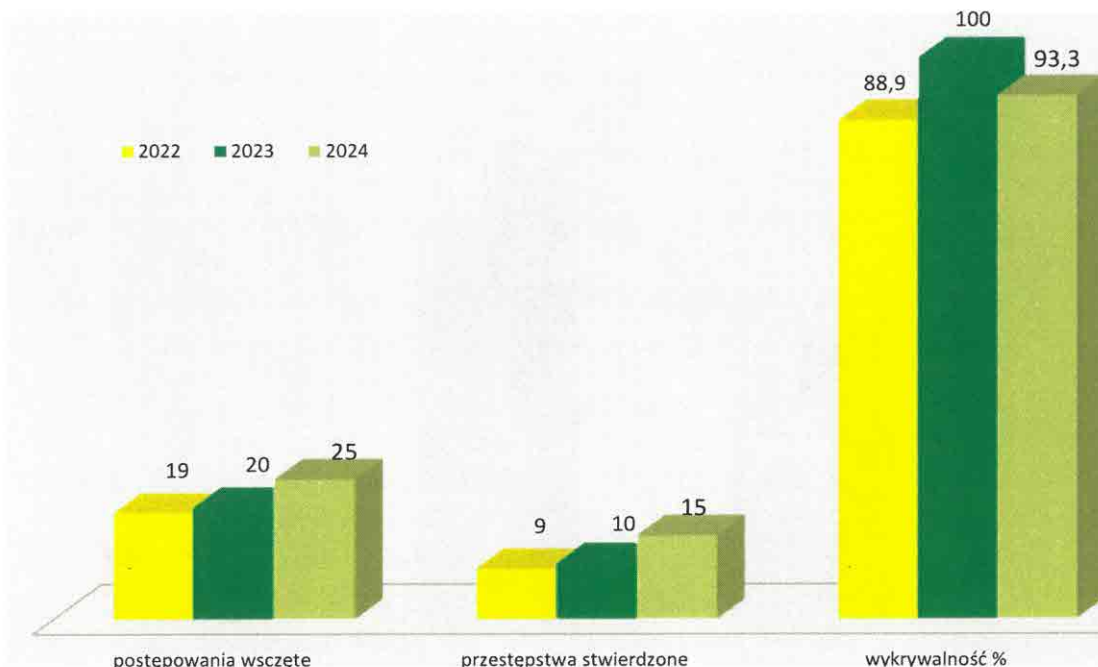
W 7 wybranych kategoriach przestępczości ilość postępowań wszczętych 907 w 2024 r. jest niższa o 183 sprawy niż w roku 2023, wskaźnik dynamiki 83,2 %. W przypadku przestępstw stwierdzonych nastąpił spadek dynamiki, 90,6 % - mniej o 109 czynów stwierdzonych. Wykrywalność w roku 2024 wyniosła 55,9 %, co stanowi wzrost o 0,4 % w porównaniu z 2023 rokiem.



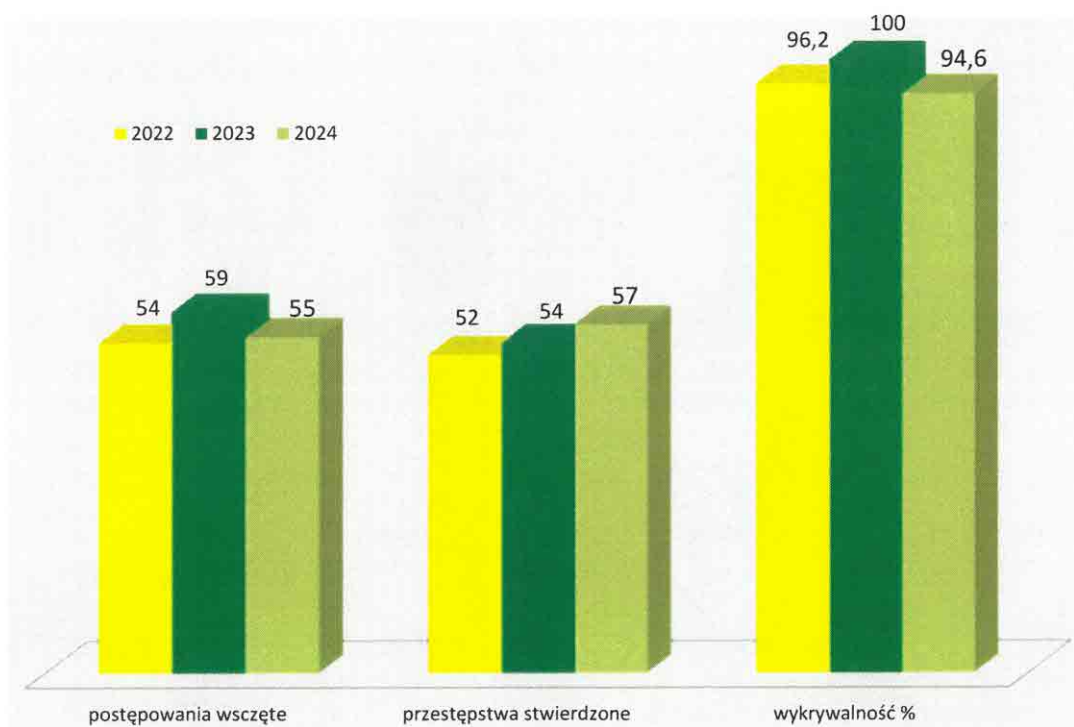
W kategorii przestępstw **rozbój, kradzież rozbójnicza i wymuszenie rozbójnicze** ilość przestępstw wszczętych spadła, dynamika 75,6 %, spadek o 10 spraw. Odnotowaliśmy spadek przestępstw stwierdzonych, dynamika 93,7 %, mniej o 2 czyny, uzyskana wykrywalność 96,7% oznacza spadek o 0,2 % w porównaniu do 2023 roku.



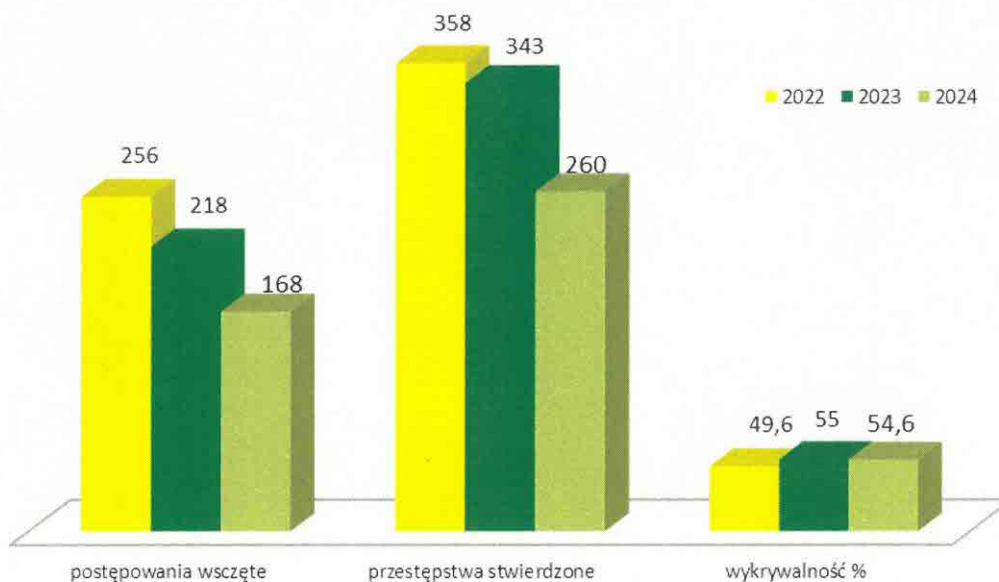
W kategorii **bójka i pobicie** ilość przestępstw wszczętych w 2024 roku wzrosła, dynamika 125 %, wzrost o 5 spraw, odnotowaliśmy wzrost przestępstw stwierdzonych, dynamika 150 %, więcej o 5 czynów. Uzyskana wykrywalność na poziomie 93,3 % jest na niższym poziomie niż w roku ubiegłym.



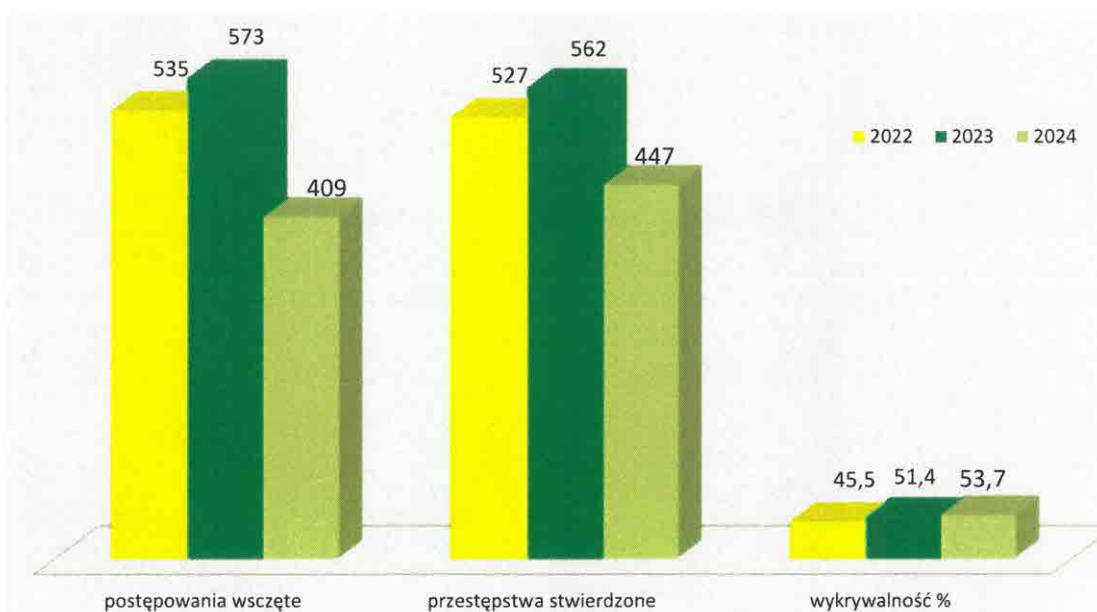
W kategorii przestępstw **uszczerbek na zdrowiu** ilość postępowań wszczętych spadła w porównaniu do roku ubiegłego, o 4 sprawy, dynamika 93,2 %, spadek, nastąpił wzrost przestępstw stwierdzonych, dynamika 105,5 %, więcej o 3 czyny. Uzyskana wykrywalność na poziomie 94,6 % jest o 5,4 % niższa niż w 2023 roku.



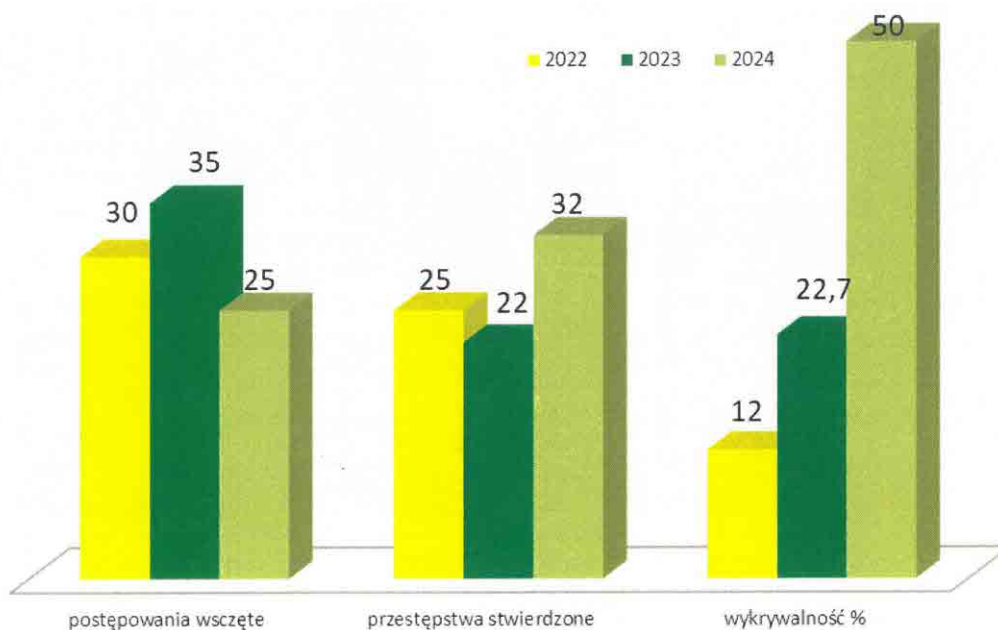
W kategorii przestępstw **kradzież z włamaniem** nastąpił wyraźny spadek przestępstw stwierdzonych, dynamika wyniosła 75,8 %, mniej o 83 sprawy. Wszczęto 50 mniej postępowań niż w 2023 roku, dynamika wyniosła 77 %. Wykrywalność 54,6% jest na podobnym poziomie jak w roku ubiegłym.



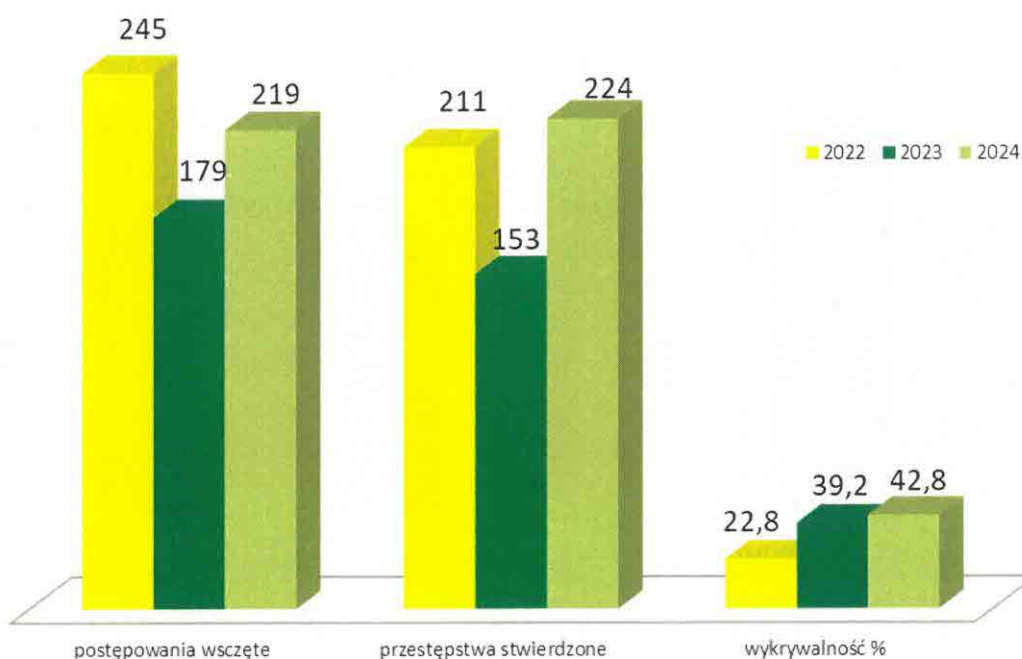
W kategorii przestępstw **kradzież cudzej rzeczy** nastąpił spadek przestępstw stwierdzonych, dynamika wyniosła 79,5%, mniej o 115 czynów. Wszczęto 409 postępowań tj. 164 mniej niż w 2023 roku, dynamika na poziomie 70,8 %. Uzyskana wykrywalność – 53,7% jest o 2,3 % wyższa od tej z roku 2023.



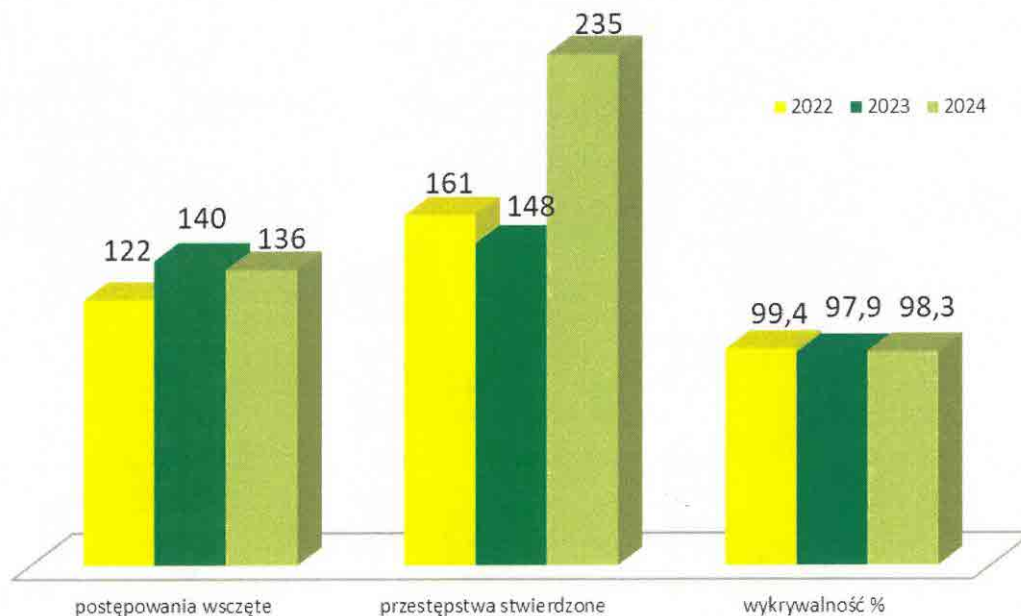
W kategorii przestępstw **kradzież i kradzież poprzez włamanie do samochodu** nastąpił wzrost przestępstw stwierdzonych, dynamika wyniosła 145,4 %, było więcej o 10 czynów. Wszczęto 25 postępowań tj. o 10 mniej niż w 2023 roku, dynamika 71,4 %. Uzyskana wykrywalność – 50 % jest o 27,3% wyższa od tej z roku ubiegłego.



W kategorii przestępstw **uszkodzenie rzeczy** ilość przestępstw wszczętych w 2024 roku wzrosła o 40 spraw, dynamika wyniosła 122,3 %, jednocześnie nastąpił wzrost przestępstw stwierdzonych, dynamika 146,4 % tj. więcej o 71 czynów. Uzyskana wykrywalność 42,8 %, jest wyższa w porównaniu do roku ubiegłego.

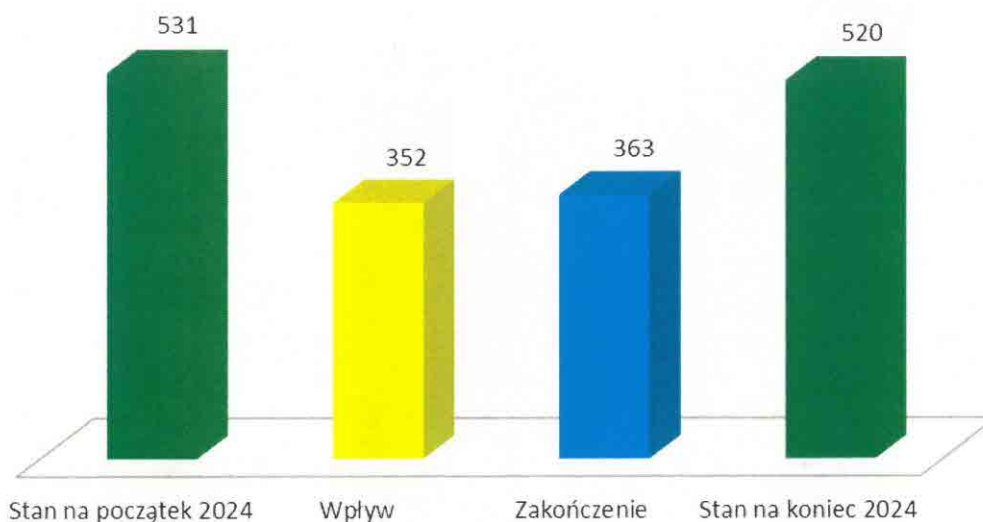


W kategorii **przestępczość narkotykowa** nastąpił lekki spadek postępowań wszczętych, dynamika na poziomie 97,1 %, spadek o 4 sprawy, przy jednoczesnym wzroście przestępstw stwierdzonych, dynamika 158,7 %, tj. wzrost o 87 czynów. Uzyskana wykrywalność 98,3 % jest na porównywalnym poziomie w stosunku do roku ubiegłego.

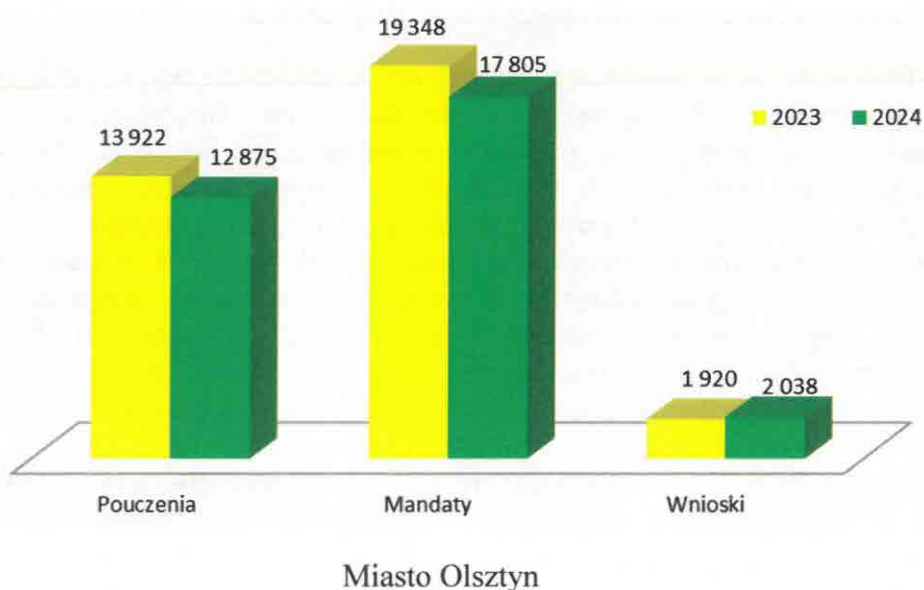
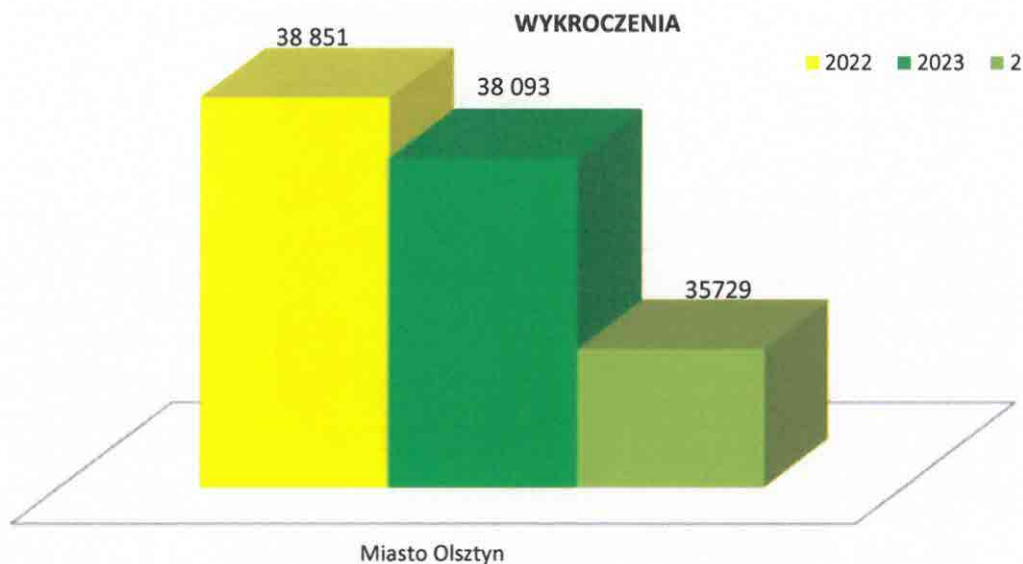


Kolejnym obszarem działań, mającym bezpośrednie przełożenie na poziom zagrożenia przestępczością i poprawę stanu bezpieczeństwa jest tzw. skuteczność realizowanych poszukiwań. W myśl obowiązujących przepisów poszukiwania procesowe są zespołem czynności policyjnych, których celem jest zatrzymanie albo ustalenie miejsca pobytu osób uchylających się przed wykonaniem decyzji, wydanych wobec nich przez organa ścigania lub wymiaru sprawiedliwości.

Zatrzymanie osób poszukiwanych, to duże prawdopodobieństwo uniknięcia wielu przestępstw, których mogą się oni dopuszczać. To równoczesne umożliwienie bardziej skutecznej realizacji postępowań przygotowawczych oraz lepszej i bardziej efektywnej pracy wymiaru sprawiedliwości.

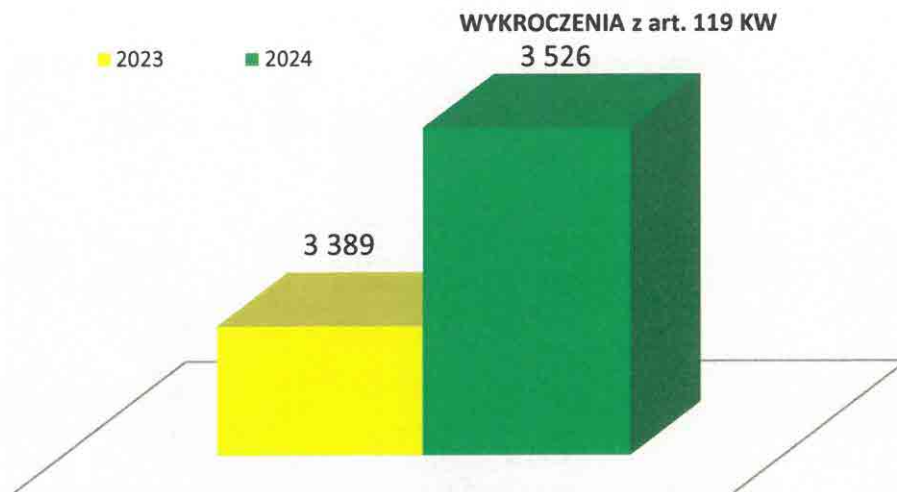


Statystyka popełnionych wykroczeń to kolejny obszar podlegający ocenie pracy naszej jednostki, ale również niezwykle ważny z punktu widzenia obywateli. Każde, nawet drobne wykroczenie podobnie jak i przestępstwo wpływa na poczucie bezpieczeństwa i ma przełożenie na ocenę pracy Policji. Porównując liczbę ujawnionych wykroczeń przez funkcjonariuszy Komendy Miejskiej Policji w Olsztynie w 2024 roku do 2023 roku, zmalała ona o 2364 wykroczenia.



Należy również zwrócić uwagę na istotną zmianę w ustawie z dnia 20 maja 1971 r. Kodeks Wykroczeń, zgodnie z którą z dniem 1 października 2023 r. weszła w życie regulacja dotycząca tak zwanych czynów przepołowionych w zakresie podwyższenia kwoty oddzielającej wykroczenie od przestępstwa z 500 zł na 800 zł w zakresie wykroczeń z art. 119 KW – kradzież i przywłaszczenie mienia, 120 KW – kradzież drzewa, 122 KW – paserstwo oraz 124 KW – niszczenie cudzej rzeczy.

Porównując ogólną liczbę ujawnionych przez funkcjonariuszy Komendy Miejskiej Policji w Olsztynie wykroczeń z art. 119 KW (najczęściej popełnianych spośród powyżej przytoczonych artykułów) w 2024 roku w odniesieniu do 2023 roku, odnotowano wzrost o 137 wykroczeń.

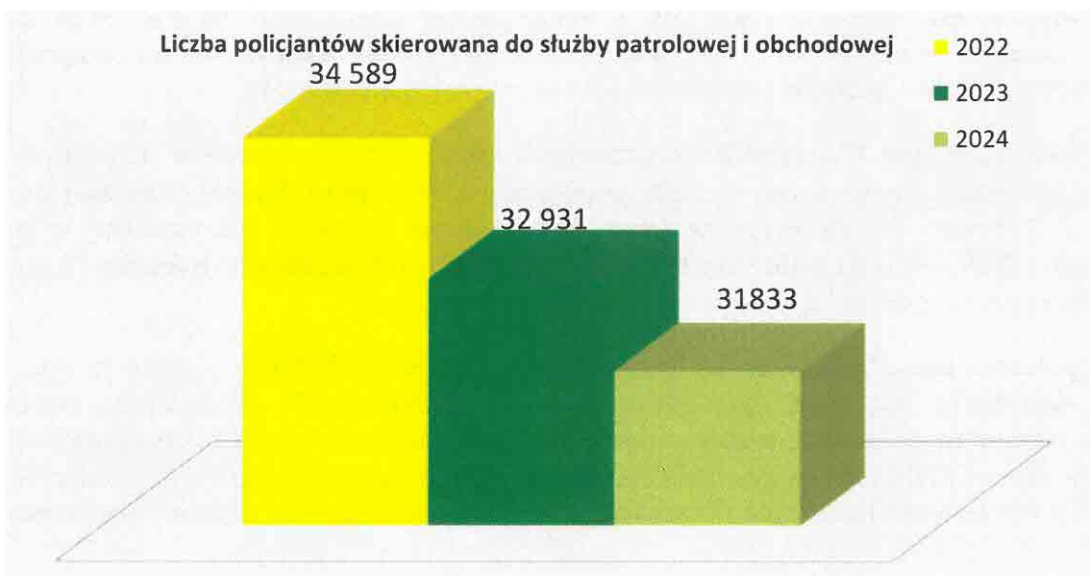


Wybrane działania profilaktyczne realizowane w 2024 roku

2024 r. obfitował w wiele ciekawych przedsięwzięć profilaktycznych, edukacyjnych oraz informacyjnych skierowanych do społeczności lokalnej oraz turystów, ze szczególnym uwzględnieniem dzieci i młodzieży oraz seniorów. Przedstawiciele Komendy Miejskiej Policji w Olsztynie oraz jednostek podległych w minionych dwunastu miesiącach zrealizowali szereg spotkań, zajęć, pogadanek, prelekcji, festynów, konsultacji, debat, akcji, kampanii informacyjnych i innych działań prewencyjno-profilaktycznych. Czynności te odbyły się m.in. w szkołach, ośrodkach szkolno-wychowawczych, siedzibach jednostek samorządu terytorialnego, miejscach zbiorowego wypoczynku, domach seniora, ośrodkach kultury, domach pomocy społecznej itp. Systematycznie współpracowano z samorządem lokalnym oraz instytucjami i służbami odpowiedzialnymi za szeroko pojęte bezpieczeństwo. Poniżej przedstawiono wybrane przedsięwzięcia profilaktyczne zrealizowane w 2024 r.:

- 231 prelekcji/spotkań profilaktyczno-edukacyjnych m.in. pn. „Zatrzymaj mowę nienawiści – stop hejt”, „Stop hejt i cyberprzemoc”, „Stop mowie nienawiści” czy „Mowa nienawiści = hejt”, w których udział wzięło łącznie 4340 uczniów szkół różnego typu z Olsztyna i powiatu olsztyńskiego;
- 198 prelekcji w ramach cyklu spotkań profilaktyczno-edukacyjnych dotyczących odpowiedzialności prawnej nieletnich, w których uczestniczyło łącznie 4723 osoby;
- akcja profilaktyczna pn. „Przeciwdziałanie przemocy rówieśniczej oraz przemocy w rodzinie” skierowana do mieszkańców Olsztyna i powiatu olsztyńskiego;
- zajęcia z najmłodszymi dziećmi pn. „Bezpieczny przedszkolak” oraz „Przedszkolaki przechodzą przez pasy”, w których uczestniczyło kilkaset dzieci;
- 187 spotkań profilaktyczno-edukacyjnych i festynów podczas, których poruszano zagadnienia z obszaru „bezpieczeństwa w miejscach publicznych i w miejscu zamieszkania”, w którym

bezwzględnej policjantów skierowanych do służby. Niewątpliwie większa liczba funkcjonariuszy skierowanych do służby patrolowej i obchodowej, to więcej policjantów patrolujących nasze ulice, a tym samym krótszy czas oczekiwania na podjęcie interwencji. To również zapewnienie obecności tych służb w miejscach szczególnie zagrożonych oraz wyższej ich skuteczności w reagowaniu na wszelkiego rodzaju zachowania negatywne. Dążymy cały czas do tego, aby polepszyć wskaźniki w tym zakresie.



Miasto Olsztyn

Niewątpliwym wpływem na statystykę interwencji i bezpośrednie przełożenie na poziom zagrożenia przestępczością oraz poprawę stanu bezpieczeństwa ma czas reakcji na zdarzenie. Dążymy do tego, aby był on jak najkrótszy. Poniższe zestawienie przedstawia wyniki dotyczące czasu reakcji na zdarzenie uzyskane przez funkcjonariuszy Komendy Miejskiej Policji w Olsztynie zakwalifikowane jako PILNE i ZWYKŁE.



Na przekroczonego czas w interwencjach ZWYKŁYCH miały w głównej mierze wpływ następujące czynniki:

- bardzo duża ogólna ilość zgłoszonych zdarzeń,


uczestniczyło łącznie **21 281 osób**. Brałiśmy także udział w biskupieckim edukacyjnym festynie z okazji „Europejskiego Dnia Przywracania Akcji Serca”;

- **68 spotkań profilaktyczno-edukacyjnych pn. „Narkotyki i dopalacze zabijają!”**, w których uczestniczyło łącznie **2357 osób**; zaś w innych **152** pogadankach podejmujących podobną tematykę, jak np. „Stop używkom/uzależnieniom” „Uzależnieniom mówimy nie!” czy „Stop narkotykom i dopalaczom oraz spożywaniu alkoholu przez nieletnich” uczestniczyło łącznie **4395 osób**;

- **146 pogadanek nt. różnych aspektów cyberzagrożeń** z udziałem łącznie **3426** uczniów i nauczycieli, ponadto realizowano **206** spotkań profilaktyczno-edukacyjnych dotyczących **mowy nienawiści w internecie – hejtu**, w których uczestniczyło ponad **4 000** osób;

- **pikniki i festyny, w tym 8 autorskich** promujących zasady bezpieczeństwa w domu i poza nim w okresie ferii zimowych i wakacji (przy ścisłej współpracy z Wydziałem Bezpieczeństwa i Zarządzania Kryzysowego Starostwa Powiatowego w Olsztynie). Podczas festynów korzystaliśmy z **przyczepy eventowej pn. „NOL-ek – Mobilne centrum bezpieczeństwa powiatu olsztyńskiego”**, stanowiącej ciekawą i nowoczesną „pomoc” dydaktyczną oraz mobilną wystawę;

- **3 debaty społeczne pn. „Problematyka bezpieczeństwa dzieci i młodzieży z powiatu olsztyńskiego w świetle aktualnych zagrożeń spowodowanych tzw. używkami”;** „Bezpieczny senior” oraz „Bezpieczny senior to świadomy senior – bezpieczeństwo osób starszych w Olsztynie”, w których uczestniczyło łącznie 220 osób – w tym nauczycieli, pedagogów, przedstawicieli sądu rodzinnego, biura Pełnomocnika Terenowego Rzecznika Finansowego w Olsztynie, rodziców uczniów oraz seniorów i ich opiekunów;



- zaprojektowano **materiały informacyjne skierowane do działkowiczów**

Służba patrolowa i obchodowa. Odnosząc się do ilości interwencji podejmowanych przez policjantów Komendy Miejskiej Policji w Olsztynie, co niewątpliwie ma bezpośrednie przełożenie na poziom zagrożenia przestępczością i poprawę stanu bezpieczeństwa, należy odnieść się do liczby

- duża ilość zabezpieczeń imprez masowych - 73, zgromadzeń - 134, meczy piłki nożnej - 14, w tym 3 podwyższonego ryzyka, przejazdów kibiców, powoływanie Nietetatowych Pododdziału Policji KMP Olsztyn, który w głównej mierze składa się z funkcjonariuszy służb patrolowych.
- prowadzone na terenie miasta Olsztyna stałe prace w zakresie rozbudowy remontu infrastruktury drogowej, stwarzające korki w godzinach szczytu i powodujące utrudnienia w dotarciu patroli we wskazanym czasie na miejsce interwencji, duże nasilenie ruchu kołowego na głównych arteriach drogowych miasta Olsztyna w godzinach szczytu,
- kategoryzacja i złożoność obsługiwanych zdarzeń kryminalnych oraz czas oczekiwania na badania lekarskie osób zatrzymywanych.

Niezależnie od powyższego systematycznie prowadzone są działania zmierzające do poprawienia uzyskanych wartości tego miernika, polegające między innymi na:

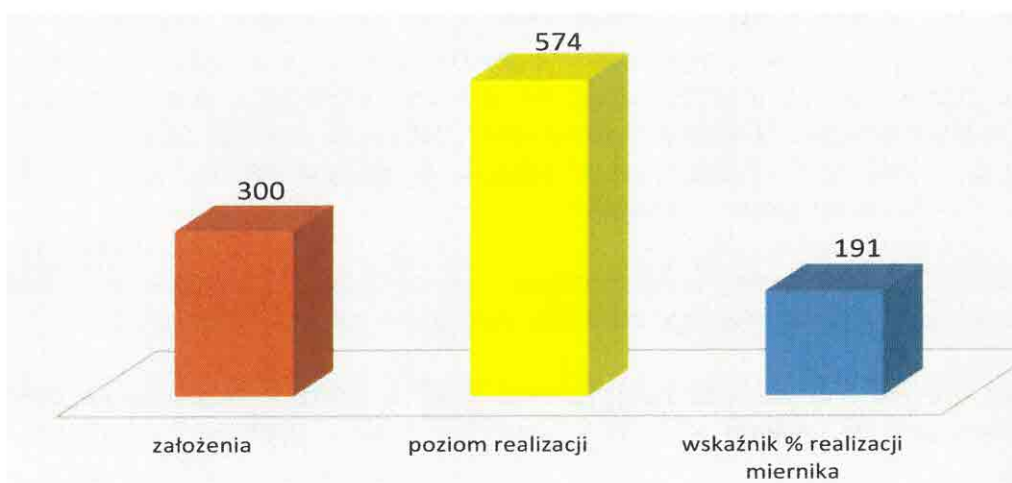
- zwiększeniu nadzoru nad pracą służb dyżurnych KMP w zakresie racjonalnego kierowania i wykorzystywania do obsługi zdarzeń policjantów innych służb nie pełniących służby patrolowej,
- tworzenie wspólnych patroli z podmiotami pozapolicyjnymi, np. Straż Miejska
- ustalanie i realizowanie interwencji zgodnie z hierarchizacją ich ważności (w zależności od kategorii zdarzenia).

Dążymy do jak najbardziej efektywnego zarządzania dostępnymi zasobami - przy stałym wglądzie w obciążenie poszczególnych policjantów oraz zespoły i komórki organizacyjne, w tym również przy zachowaniu rozkładu czasu pracy kierowanych do służby funkcjonariuszy.

Ponadto podejmowane działania ukierunkowane są na skuteczne równoważenie podziału zadań w taki sposób aby osiągnąć założone cele w zakresie zapewnienia bezpieczeństwa i porządku publicznego na terenie miast i gmin, jak również odbywających się w tych miejscach imprez kulturalno – rozrywkowych czy sportowych.

Komenda Miejska Policji w Olsztynie realizując szereg zadań dużą uwagę przykładła do działań zmierzających do poprawy poczucia bezpieczeństwa w rejonach szczególnie atrakcyjnych turystycznie dotyczących wypoczynku nad wodą.

W okresie maj-wrzesień 2024 roku na terenie działania KMP w Olsztynie nie odnotowano na wodach i obszarach przywodnych żadnych przestępstw. Ponadto ujawniono 692 (rok 2023 - 453) wykroczenia związane z ustawą o żegludze śródlądowej, prawo wodne, oraz o bezpieczeństwie osób przebywających na obszarach wodnych. Przeprowadzono 4 akcje (rok 2023 - 8) ratunkowe, dokonano 1233 kontroli kąpielisk (rok 2023 - 1618), zatrzymano 5 (rok 2023 - 29) nietrzeźwych na jednostce pływającej niebędącej pojazdem mechanicznym (na podstawie ustawy o bezpieczeństwie osób przebywających na obszarach wodnych). Ponadto policjanci pełniący służbę na wodach i terenach przywodnych podjęli 732 (rok 2023 - 627) interwencji własnych i zleconych. Policjanci KMP Olsztynie wypracowali 574 służby na wodach i terenach przywodnych oraz wykonali łącznie 3 służby dotyczących zabezpieczenia imprez masowych na tych terenach.

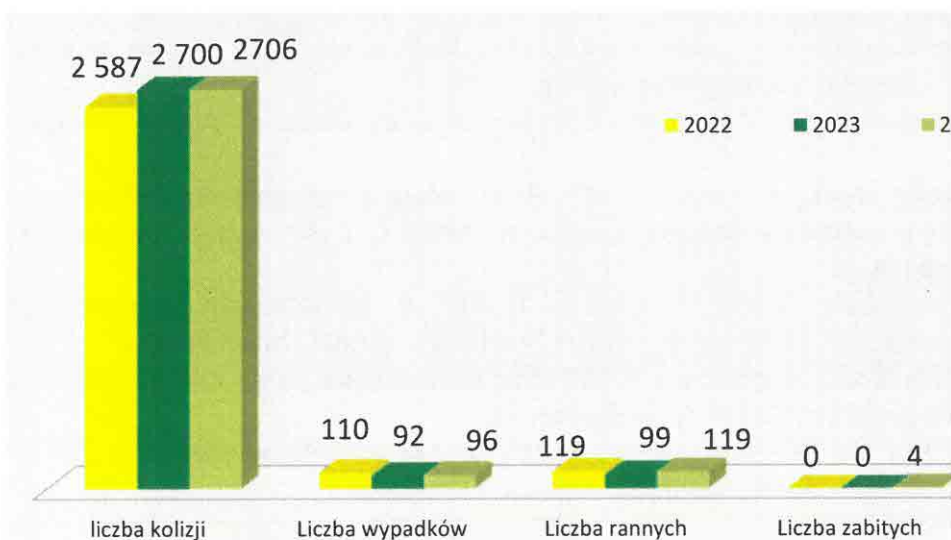


Krajowa Mapa Zagrożeń Bezpieczeństwa to kolejne narzędzie pracy Policji. Dzięki informacjom uzyskiwanym za pośrednictwem KMZB możemy w większym stopniu podejmować działania wynikające z oczekiwań społecznych i zagrożeń w danym rejonie. Poniższe wykresy przedstawiają dane dotyczące zgłoszeń oraz ich potwierdzalności.



Bezpieczeństwo w ruchu drogowym

Istotnym obszarem działań, mającym bezpośrednie przełożenie na poziom zagrożenia przestępczością i poprawę stanu bezpieczeństwa jest **bezpieczeństwo w ruchu drogowym**. Od wielu już lat na drogach naszego powiatu, obserwujemy coraz większe natężenie ruchu i nie odiegamy w tym zakresie od trendów ogólnokrajowych. Jedną z przyczyn, jest niewątpliwie zwiększająca się liczba pojazdów.



	Liczba wypadków			Liczba zabitych			Liczba rannych			Liczba kolizji			SUMA		
	2022	2023	2024	2022	2023	2024	2022	2023	2024	2022	2023	2024	2022	2023	2024
OLSZTYN	110	92	96	0	0	4	119	99	119	2587	2700	2706	2697	2792	2802

Biorąc pod uwagę powyższe dane statystyczne i porównując stan bezpieczeństwa w roku 2024 do roku 2023 nastąpił wzrost wypadków drogowych o 4 zdarzenia, natomiast odnotowano wzrost kolizji drogowych o 6. Porównując natomiast liczbę osób zabitych w wypadkach nastąpił wzrost o 4 osoby oraz wzrost o 20 osób rannych.

Głównymi przyczynami zdarzeń ze skutkiem śmiertelnym niezmiennie pozostaje niedostosowanie prędkości do warunków ruchu. Ponadto jedną z najważniejszych zmian jakie weszły w przepisach które w ubiegłych latach mogło mieć znaczący wpływ na poprawę bezpieczeństwa było zwiększenie okresu aktywnych punktów z 12 miesięcy na okres 24 miesięcy. Jednocześnie należy wskazać, że przepisy uległy kolejnym zmianom i od 17 września 2023 r. okres posiadania na koncie kierowcy aktywnych punktów uległ zmniejszeniu do 12 miesięcy oraz wprowadzono ponownie kursy reedukacyjne.

Biorąc powyższe pod uwagę należy stwierdzić, że systematyczne doposażanie Wydziału Ruchu Drogowego w nowe pojazdy oraz inne urządzenia np. do pomiaru prędkości, w dużym stopniu wpłynie na efektywną pracę funkcjonariuszy wydziału. Przede wszystkim wykorzystanie tych urządzeń jako oddziaływanie prewencyjne będzie miało znaczący wpływ na poprawę bezpieczeństwa na drogach Olsztyna i powiatu olsztyńskiego. Wiedza w zakresie przyczyn, miejsc

i pory występowania zdarzeń drogowych będzie skutkowała w 2025 roku stałą analizą na podstawie, której dokonywana będzie dyslokacja służb pojazdów służbowych wyposażonych w video rejestratory. Dodatkowo w rejonach, w których nastąpi wzrost zagrożenia zdarzeniami drogowymi WRD KMP w Olsztynie będzie kierował wnioski do zarządzającego drogami o wprowadzenie rozwiązań mających na celu poprawę stanu bezpieczeństwa. Wobec przekraczających prędkość, kierujących pojazdami pod wpływem alkoholu lub innych środków odurzających, nie używających pasów bezpieczeństwa oraz fotelików do przewozu dzieci lub stwarzających zagrożenie dla pieszych będziemy stosować zasadę „zero tolerancji - zero pouczeń”.

Wsparcie samorządów lokalnych, inwestycje i remonty

Znaczący udział w kształtowaniu polityki bezpieczeństwa na terenie powiatu oraz wpływ na poprawę warunków pracy policjantów mają samorządy lokalne, które corocznie starają się wspomóc Komendę Miejską Policji w Olsztynie i Komisariaty Policji.

W 2024 roku Komenda Miejska Policji w Olsztynie uzyskała środki w ramach Funduszu Wsparcia Policji:

Gmina Stawiguda przekazała środki w kwocie 3.000 zł na zakup urządzenia do badania stanu trzeźwości typu Alcoblow oraz modułu komunikacyjnego INT-GSM LTE do centrali Integra 64 dla Posterunku Policji w Stawigudzie

Gmina Dobre Miasto przekazała środki w kwocie 11.500 zł na pokrycie kosztów służb ponadnormatywnych na jeziorze Limajno w miejscowości Swobodna- gmina Dobre Miasto

Gmina Barczewo przekazało środki w kwocie 110.000 zł na dofinansowanie do zakupu radiowozu oznakowanego typu SUV dla Komisariatu Policji w Barczewie.

Gminy Olsztynek, Stawiguda oraz Gietrzwałd przekazały środki na dofinansowanie do zakupu radiowozu oznakowanego typu SUV dla Komisariatu Policji w Olsztynku.

- Gmina Olsztynek – 40.000 zł
- Gmina Stawiguda – 35.000 zł
- Gmina Gietrzwałd – 36.700 zł

Zestawienie inwestycji i remontów w KMP Olsztyn (środki własne KWP)

Jednostka	Opis	Koszt
KMP Olsztyn - Partyzantów 23	Wykonanie systemu monitoringu wizyjnego w PdOZ oraz systemu alarmowego pomieszczeń kancelarii tajnej	100 000 zł
KMP Olsztyn - Partyzantów 23	Wykonanie obudowy klatki schodowej w PdOZ	7500 zł
Wadąg teren Bazy Psów Służbowych	Dostosowanie do obowiązujących przepisów kojców dla psów służbowych i wymiana ogrodzenia wybiegów dla psów	120 000 zł
KMP Olsztyn - Partyzantów 23	Prace remontowe pomieszczenia przejściowego PdOZ w budynku KMP w Olsztynie oraz w 7 innych jednostkach garnizonu warmińsko-mazurskiego	Umowa zbiorcza 150 000 zł
KMP Olsztyn - Partyzantów 23	Remont pomieszczeń kancelarii tajnej w budynku	5 000 zł

Stan taboru samochodowego

Jednym z podstawowych czynników wpływających na możliwość właściwego wykonywania zadań przez policjantów jest wyposażenie, a w szczególności liczba oraz stan techniczny taboru samochodowego. Liczba posiadanych środków transportu w porównaniu z rokiem 2023 zwiększyła się o 5 samochodów i 2 łodzie. Obecny tabor to 111 pojazdów samochodowych, 4 motocykle, 2 quady i 7 łodzi. Pojazdy w 2024 roku przejechały łącznie 2155170 km, w tym KMP – 1227308 km, KP- 927862 km.

W 2024 r. pozyskaliśmy nowe samochody:

- Kia Sportage – SUV – rozdział centralny z KWP w Olsztynie
- Renault Austral – rozdział centralny z KWP w Olsztynie
- Łódź Sportis szt. 2 – rozdział Centralny z KWP w Olsztynie,

Samochody typu SUV oznakowany, zakupione w ramach sponsoringu za połączone środki z Programu Modernizacji Policji oraz środki pozyskane od samorządów lokalnych przy planowanych 50 % współfinansowaniu samorządów:

- Kia Sportage - złożyły się: Gmina Olsztynek 40000 + Gmina Stawiguda 40000 + Gmina Gietrzwałd 40000
- Kia Sportage - Gmina Barczewo - 110000 zł

Podsumowując pracę naszej jednostki.

Niezależnie od występujących trudności cele, zadania oraz założenia zrealizowano na wysokim poziomie, uwzględniając przede wszystkim oczekiwania społeczne w zakresie bezpieczeństwa i porządku publicznego. Umiejętności, kompetencje, zdolność do współpracy, mobilność i dyspozycyjność wszystkich policjantów stanowiły podstawę prawidłowo wykonanych obowiązków. W 2025 roku, podobnie jak w roku poprzednim, nasze działania realizowane będą między innymi w oparciu o priorytety i zadania Komendanta Głównego Policji na lata 2024 – 2025.

KOMENDANT MIEJSKI POLICJI W OLSZTYNIE

insp. Stanisław Moroz

KOMENDANT MIEJSKI POLICJI W OLSZTYNIE
Z upoważnienia
I ZASTĘPCA KOMENDANTA
MIEJSKIEGO POLICJI
w OLSZTYNIE

ml. insp. Marcin Cydzik

Sporządził:

podinsp. Marcin Skiepkó
Wydział Techniki Kryminalistycznej i Statystyki Przeszłości KMP w Olsztynie